

# Boulder CAN BOQUET



Ferran Guerrero

Felix Obrado

## PARTE I

### Introducción:

El motivo que nos impulso a elaborar esta guía ha sido la difusión de la zona, para que el trabajo que han llevado a cabo unos pocos la puedan disfrutar muchos. Que este trabajo no se pierda y que las sensaciones que nos transmitieron algunas piedras en su día puedan ser nuevas sensaciones también para otras personas.

Aún hoy existen problemas con una o ninguna ascensión, y no precisamente por su dificultad.

En los últimos tres años la zona ha experimentado un cambio notable al igual que el interés de los escaladores por ella. Y aún sigue creciendo con nuevos sectores que no hemos podido incluir en esta guía por falta de espacio y tiempo, pero que en el futuro se darán a conocer de una o otra forma.

Actualmente podemos contar con unos 23 sectores y más de 1200 problemas; evidentemente no todos son de buena calidad pero existen gran cantidad de joyas dignas de conocer.

Can Boquet es un nombre genérico que corresponde al bosque de "Can Boquet" que se encuentra entre los pueblos de "Vilassar de Dalt" y "Cabrils" dónde podemos encontrar los sectores "Classic", "Masia" y "Nou" entre otros, que son los más conocidos y frecuentados.

Pero nosotros hemos querido aplicar el nombre de "Can Boquet" a toda la extensión de rocas graníticas que podemos encontrar entre los pueblos de "Masnou", "Premià", "Vilassar de Dalt", "Cabrils", "Cabrera" y "Argentona". También tenemos noticias de la existencia de bloques en "Mataró" (Can Bruguera) y "Orrius".

En Can Boquet ya se escalaba hace tiempo (quizás quince años o más) por lo tanto no somos los descubridores de la zona, solamente le hemos dado un impulso con una mentalidad distinta. Si existen sectores en los que no se ha encontrado ninguna evidencia de que se haya escalado con anterioridad, como los sectores "Halley de Dalt", "Sector X", "Sanchez-Guerrero", "UFO", "Petit paradís", "Sector 10" y "Transilvania".

En el resto siempre se ha encontrado un antiguo buril, vía o incluso alguna rama cortada que indicaba la necesidad de mantener la piedra libre de obstáculos para la práctica de la escalada. Aunque años atrás, lo más habitual era buscar las piedras más altas y ascenderlas por los lugares más evidentes y fáciles con la protección de una cuerda.

Can Boquet es un lugar muy frecuentado por un gran nombre de personas no relacionadas con el mundo de la escalada; por eso debemos mantener el máximo respeto por estas personas (incluso con los cazadores y motoristas) para evitar las posibles restricciones y prohibiciones que muchas veces se producen después de una publicación.

Como colectivo de escaladores debemos respetar las normas y pasar desapercibidos a los ojos de los no escaladores. Recoger la basura que podamos encontrar, y por supuesto la nuestra (el esparadrapo y las colillas aunque sean pequeñas también son basura), aparcar en lugares lógicos y que no interrumpen el paso a otros vehículos, por supuesto no superar las prohibiciones de paso, y ser muy discretos cuando escalemos en lugares visibles y cercanos a urbanizaciones y casas.


Recordar limpiar el magnesio en la medida de lo posible antes de abandonar un bloque. Es muy fanático encontrarlo manchadito pero a la larga no haremos más que sobarlo en exceso y llamar la atención a personas que puedan caminar por el bosque.

Para finalizar queremos agradecer la colaboración y apoyo a todas las personas que se han implicado en la zona en mayor o menor medida. Esto incluye a la madre de Ferran que se ha chupado un montón de días de visitas inesperadas y la necesidad de preparar algo de comer a “ese invitado que ya parece que viva aquí”.....

A mi fisioterapeuta Ernesto y Nuria por curarme todos mis males...

A Esther por la gran paciencia y apoyo con esto del bloque, aunque no le guste...”donde se ponga una regleta de Siurana que se quite lo demás”, a Jaume por sus ideas, A Xavi “ El eslabón perdido” por su fanatismo y amistad, a Joan “Jonny” por seguir siendo tan “Billy” y por su poderoso bíceps (el cabrón va ha hacer 8 A antes que yo!!), a Stefan por ser el más fánatico y descubridor de buldres fantásticos, a Pep, Antonio, Alex, Benet, Carles, Jordi, Marc, Mili “Bisbal”,a Laia porque sin ella no hubiese hecho esta guia,..... Ah!!! Me olvidaba a UFO, nuestra mascota y presentador de la zona.

GRACIAS A TODOS.



### Como llegar:

Tomaremos de referencia “La Cruz” de Can Boquet; lugar desde el que hemos organizado la aproximación a los diferentes sectores. Por esto explicaremos como llegar hasta este punto, que por cierto es muy conocido por excursionistas y gente de la zona fuera del ámbito de la escalada.

Desde Barcelona tomaremos la autopista de la costa, tomando el desvío en la salida número nueve (Cabrils, Vilassar de Mar, Vilassar de Dalt y Premià). A la salida del peaje nos dirigimos a la derecha (dirección Cabrils); después de pasar el puente recorremos unos 500 metros hasta llegar a una rotonda, tomando el primer desvío a la derecha dirección AUTOEQUIP (Taller mecánico de automóviles).

Recorreremos la riera de Vilassar hasta encontrar el desvío de nuevo a la derecha del pueblo de Cabrils. Desde el desvío a unos 700 metros a la izquierda, y coincidiendo con un fuerte cambio de rasante y la frontera que delimita los pueblos de Cabrils y Vilassar de Dalt, entraremos por la calle “Mossen Josep Mas” de la urbanización “Vall de Neu”.

Si por despiste pasamos este punto, en nuestras primeras visitas a Can Boquet, seguiremos hasta llegar a la riera de Cabrils (la identificaremos al encontrarnos una gasolinera ELF/CEPSA), punto donde aprovecharemos para dar la vuelta.

De nuevo en el cambio de rasante, y ahora a la derecha tomaremos la calle “Josep Mossen Mas”. Existe un cartel poco visible en lo alto de una farola con un dibujo de dos excursionistas y el nombre de Can Boquet.

Ascendiendo ya por esta calle, pasaremos de largo el primer desvío a la derecha, y el segundo a la izquierda (calle sin salida), llegando a la pista forestal. Recorriéndola unos tres kilómetros llegaremos a la “Cruz”. Punto donde podemos encontrar multitud de carteles indicativos.

Por la pista de la izquierda llegaremos a la zona A y por la de más a la derecha a la zona B (Ver mapa de todos los sectores).

### Dormir:

Esta prohibido acampar en la zona, y algunos sectores pertenecen a terrenos privados así que será mejor también evitar el “vivac”. Si lo hacéis ser muy discretos y no os hagáis notar.

Existe un albergue de juventud al final de la Riera de Teià. También hay multitud campings cerca de la costa; recordar que desde la mayoría de sectores se ve el mar así que nos podemos acercar en 10 o 15 minutos.

### Agua:

Los únicos sitios que conocemos para abastecerse de agua son en el sector "La Font", otro en el desvío a la derecha entre los sectores "Revolució" y "Pajillas" que conduce a Can Gurgui, y en los núcleos urbanos de los diferentes pueblos. Quizás la mejor opción sea traerla de casa o comprarla en alguna gasolinera o tienda de alguno de los pueblos.

### Época:

Para los fanáticos cualquier época del año; se ha llegado a encadenar hasta 7c+ en el mes de Agosto, pero al igual que las demás zonas de bloque el invierno es la mejor opción.

Una ventaja es la gran diversificación de sectores en cuanto a insolación y sombra según la vegetación que encontramos en cada sector, así que podemos escoger en función del clima del día.

En la mayoría de los sectores se indica al final algún aspecto que hace referencia a este punto.

### Graduación:

Una vez más vamos a hablar de la subjetividad de la graduación y de la polémica que esta puede y que seguro va a crear.

Desde el inicio se ha intentado que sea homogénea, aunque después de tres años de actividad y más de 1000 problemas siempre aparece alguien diciendo: "pero si este es más fácil que aquel... y tienen el mismo grado!!" Os suena??? No pasa nada y no hay que darle más importancia .

Se ha intentado seguir la graduación en escala francesa parecida a la que se puede encontrar en otras zonas.

Es importante recordar que la graduación global del bloque se debe al nivel físico y técnico exigido, la ubicación del paso más duro ( no es lo mismo a un palmo del suelo que a cuatro metros ), la exposición y la agresividad de las presas que puede limitar el número de intentos.


Los grados responden a la manera más fácil de resolver el bloque, sin eliminar ninguna presa. Entre los "Cabrileros" si existen bloques eliminativos; pero la mayoría no se reseñan, a excepción de algunos muy interesantes como pueden ser "Fandango" 7 a+ o "Massagran" 7b+. Y se especifica de que manera en el apartado de observaciones.

## Explicación de los croquis:

Después de la experiencia de la anterior edición, decidimos incluir algunos cambios para la mejor comprensión de los croquis.

En el croquis de presentación de cada sector se sitúan de una a cuatro piedras identificativas, con un significado diferente.

- Sector de 1 a 30 bloques
- Sector de 31 a 60 bloques
- Sector de 61 a 90 bloques
- Sector de 91 o más



En las cuadrículas con los nombres de los croquis aparecen dos numeraciones; la del sector, y la del número total de bloques sumando todos los de la zona.

Corresponde al número que encontraremos en el croquis

Ns	Nt	Nombre	Grado	Observaciones	Valoración
94		El poder del alma	7c+(sit)		***

Corresponde al número de la suma de bloques hasta este momento

Existen dos sistemas de valoración de la calidad. Los dos funcionan con estrellas. Uno se encuentra en la valoración de la calidad total del sector y va de una a cinco estrellas. El otro corresponde a la valoración individual de cada problema.

Una estrella dibujada encima de un bloque corresponde a la existencia de un buril, split, o parabol que nos permitirá probar el bulder con cuerda o bajar-nos de él rapelando.

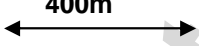



La palabra "Sit" entre paréntesis al lado de un grado significa que se le ha dado esa graduación saliendo sentado en el suelo.

"Trav" corresponde a algún problema que va en travesía o tiene alguna parte de su recorrido en travesía aunque sea ascendente.

"Expo" hace referencia al riesgo implícito que conlleva caer en los bloques con esta indicación. Todos conllevan un riesgo, pero especialmente estos.

Por último cabe destacar alguna aclaración sobre la representación de los croquis de los diferentes sectores:

- Los mapas no están hechos a escala, y puede darse el caso que un bloque sea más o menos grande en comparación con otros y con la realidad.
- Los mapas no están orientados al norte y se han representado de la forma más fácil para su comprensión; a menudo corresponde a la forma en que los encontramos tal y como venimos del aparcamiento.
- Las distancias tampoco son reales, y a veces se indica la separación entre bloques con una flecha y la distancia correspondiente. 
- El motivo de esta peculiar representación responde a la necesidad de poder ver todo el sector en una sola página.



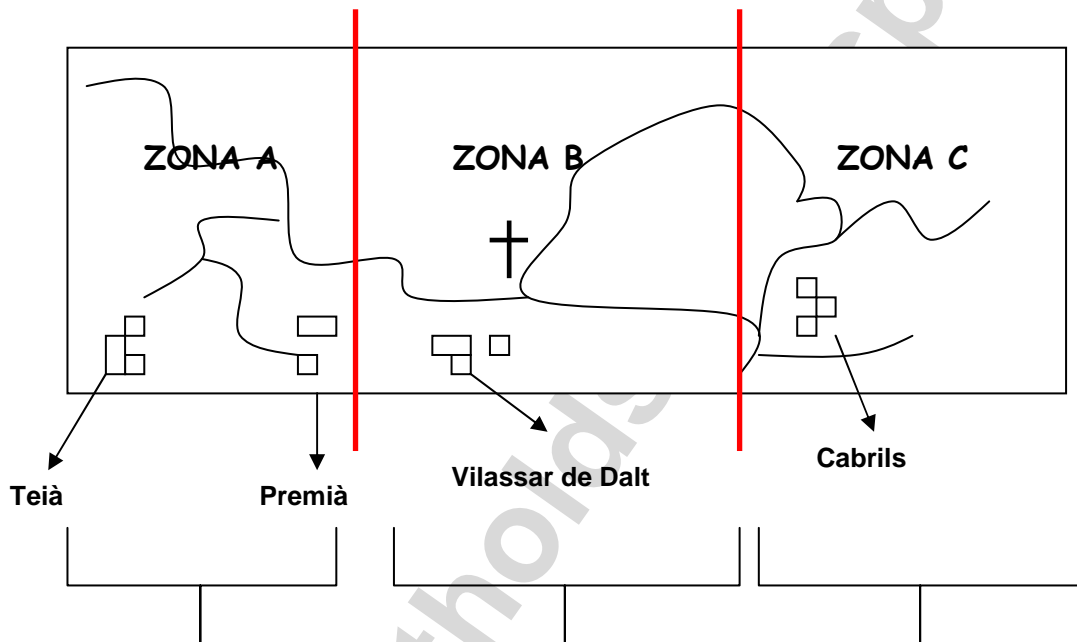
Benet Bech en Dinamic 6b+ (Sector Clàssic)

## PARTE II

### Mapa general de los sectores

Introducción:

Para la mejor localización y descripción de todos los sectores de Can Boquet hemos decidido dividir la zona en tres franjas.



La zona A incluye los sectores:

- 1.Pajillas
- 2.Revolució
- 3.La Font
- 4.Halley de Dalt
- 5.Halley de Baix
- 6.Miracle
- 7.Secor X
- 8.Jonny Dawes
- 9.Petit Paradís
- 10.Dream Time
- 11.UFO
- 12.Sanchez-Guerreo
- 13.Cadira del Bisbe

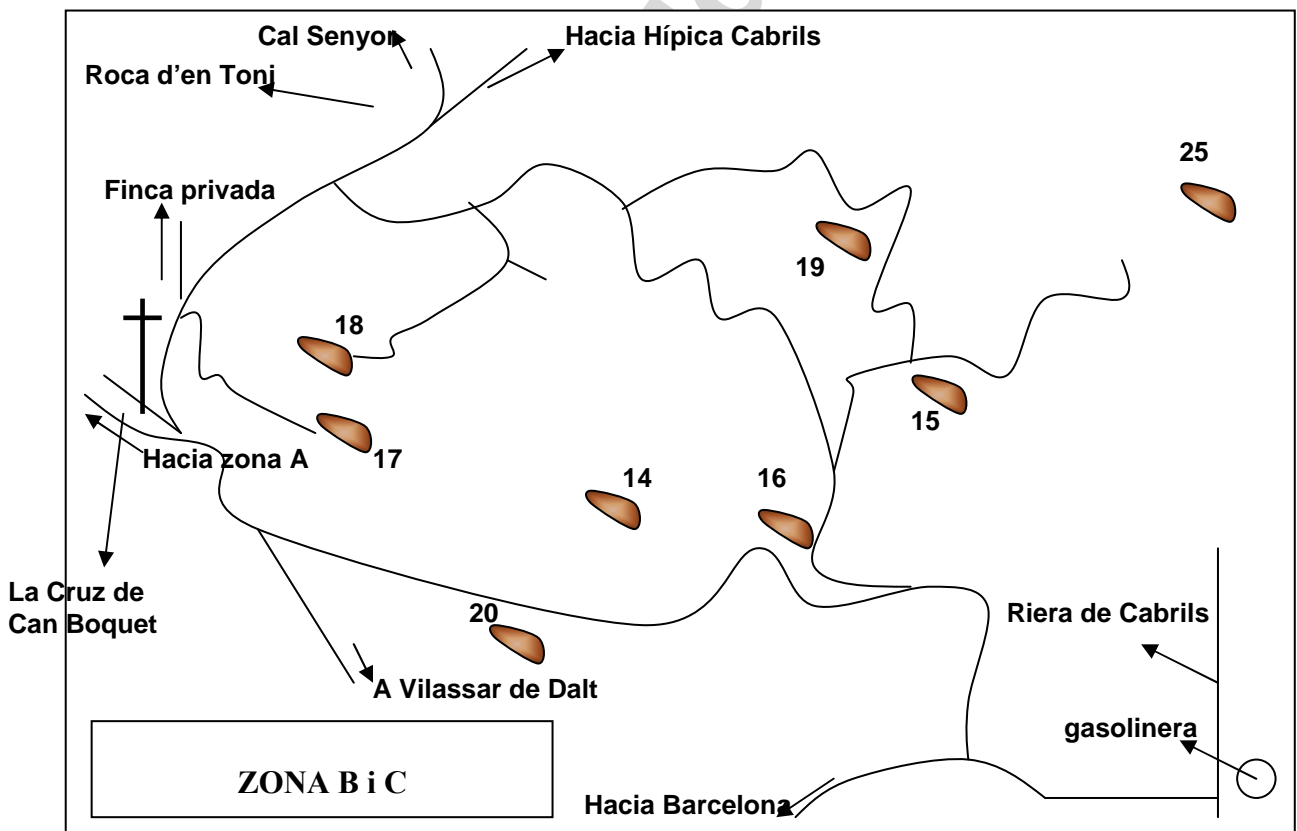
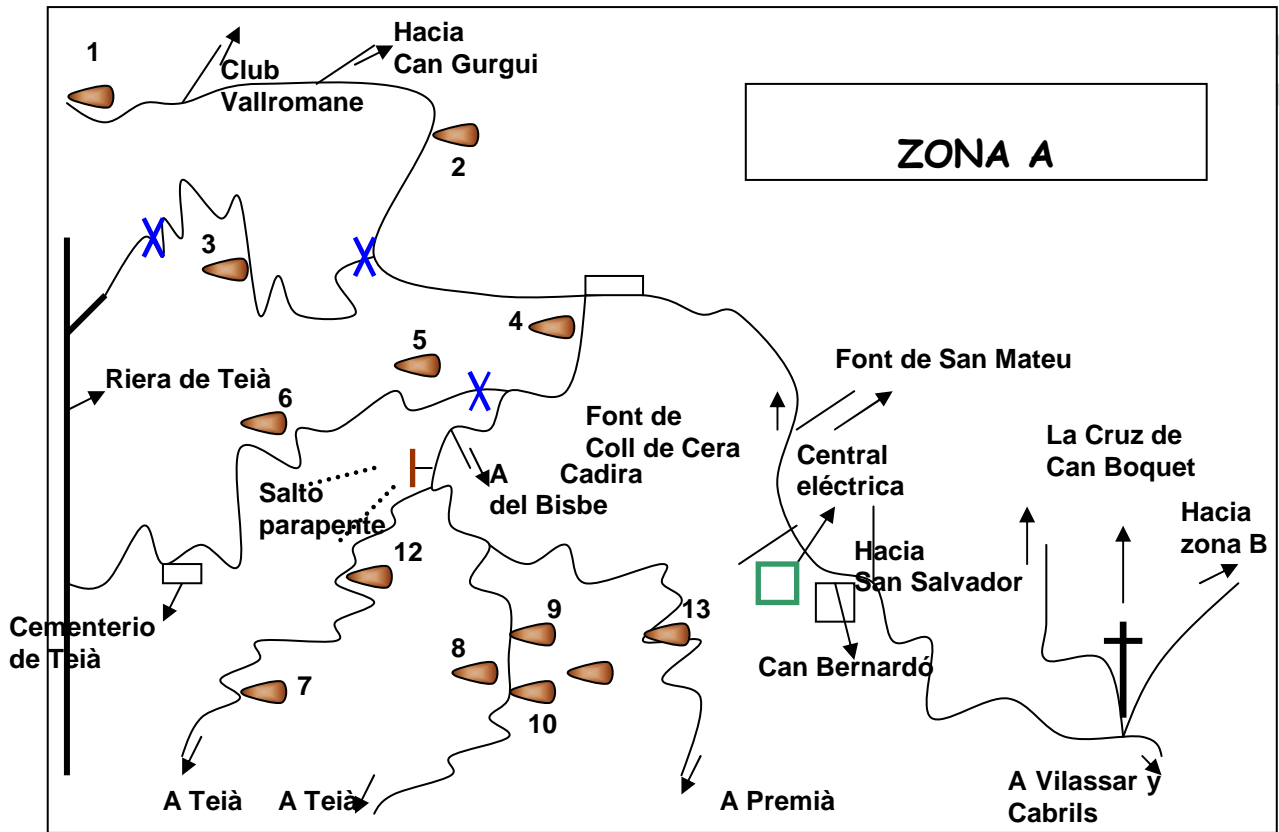
La zona B incluye los sectores:





- 14.Roca de la Granota
- 15.Sector 10
- 16.Sector Nou
- 17.Masia
- 18.Clàssic
- 19.Transilavania
- 20.Carretera


La zona C incluye los sectores:

- 21.Cabrera
- 22.Bosc del Gitano
- 23.Banyadores
- 24.Milenium
- 25.Pelotazo









WM

## PARTE III

### Los sectores

SECTOR “ HALLEY DE DALT”:

Valoración general del sector: \* \* \* \*

Acceso con coche:

Partiendo desde la cruz, cogiendo la pista de más a la izquierda recorreremos aproximadamente 1 Km hasta llegar a una finca privada (Can Bernardó), unos metros más allá encontramos una pista a nuestra derecha que pasaremos de largo. Unos 100 metros adelante encontramos un desvío que debemos tomar a la izquierda ( Font de coll de Cera) y dejando a la derecha “la Font de San Mateu”.

Recorriendo unos 800 metros y completando los 2 Km desde la cruz llegamos a el parking (1), que identificaremos con una señal de tráfico que marca la velocidad a 30 Km/h.

También existe una boca de riego característica de color rojo para uso de bomberos. Este parking tiene capacidad para unos 5 coches. En caso de que estuviera lleno podemos dejar el vehículo en otro que encontraremos cogiendo una pista que hace bajada a nuestra izquierda unos 100 metros adelante. Una vez en esta pista avanzamos unas pocas curvas y encontramos a la derecha un pequeño parking (2), con capacidad para dos coches.

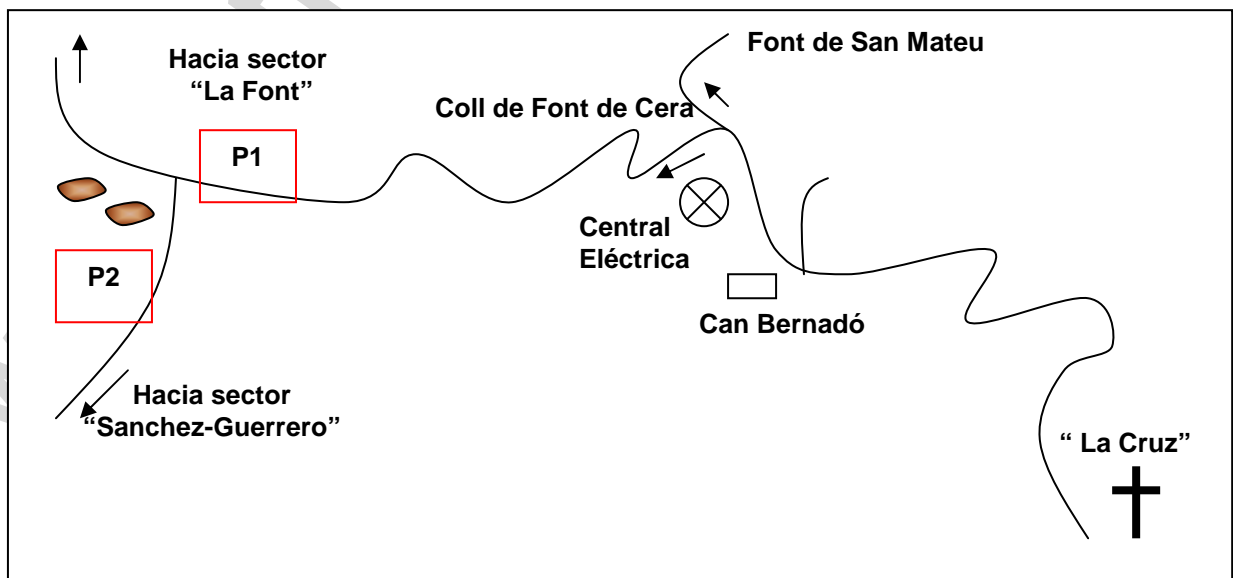
Acceso caminando: \_

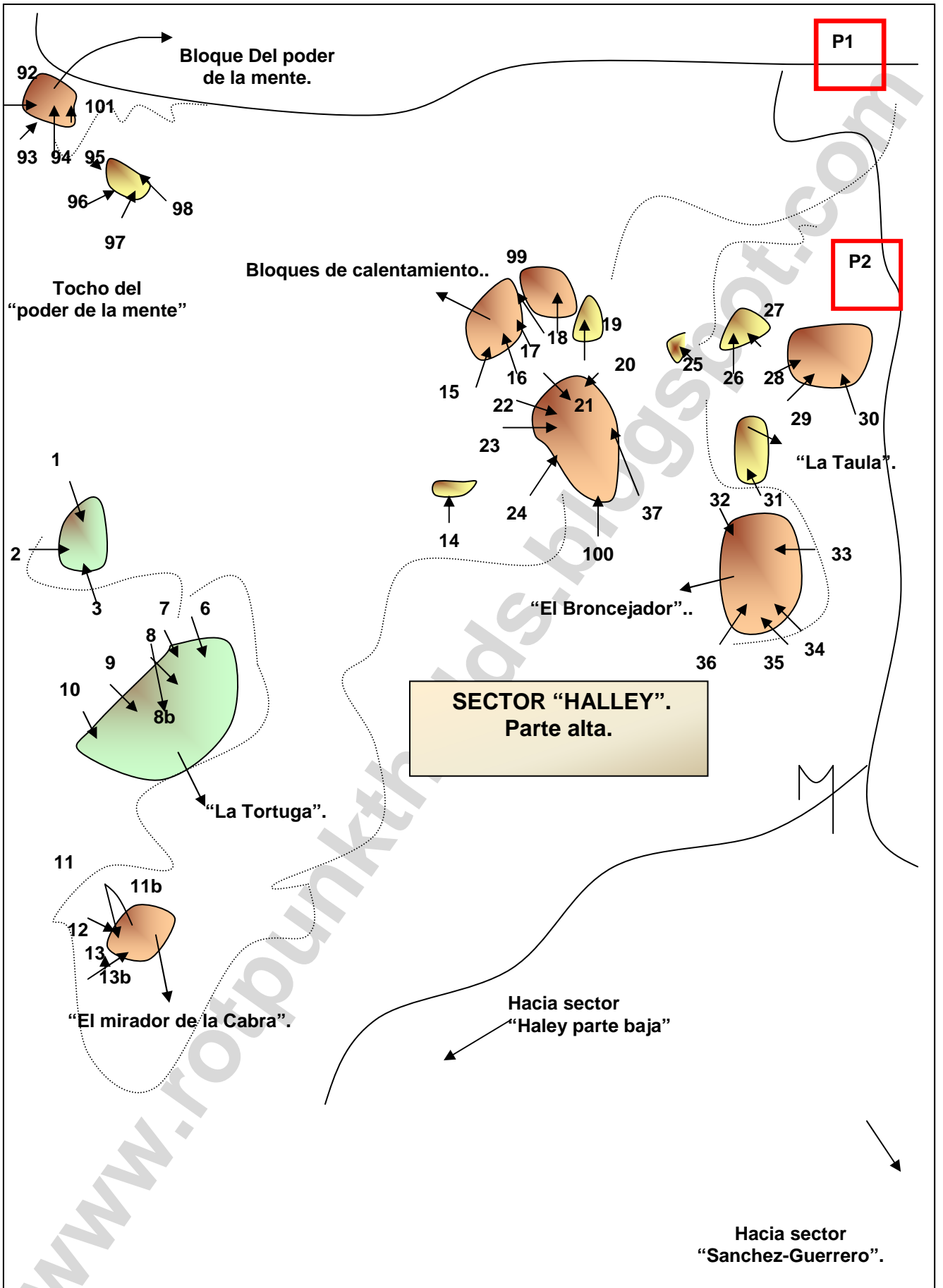
Desde el primer parking (1) seguimos caminado por la pista grande, una vez hallamos pasado el desvío para llegar al parking (2) avanzamos unos metros más y subimos el margen de tierra que limita la pista por su lado izquierdo. Llegaremos a un pino característico desde el que empezaremos a bajar unos 300 metros hasta encontrar los bloques de calentamiento.

Desde el parking (2) avanzamos unos 50 metros a nuestra derecha introduciéndonos en el bosque hasta encontrar los primeros bloques.

Otros aspectos a tener en cuenta:

- Adecuado para ir en familia.
- Bloques dispersos.
- Sector adecuado para invierno con predominio de vegetación baja.
- Podemos encontrar dos tipos de granito: de tacto suave con grano fino en los que le da el sol y de tacto abrasivo con grano grande en los que están a la sombra.






Ns	Nt	Nombre	Grado	Observaciones	Valoración
		<b>SECTOR "HALLEY".</b>			
1	1	Curruipi		Existian 5 pasos en esta	
2	2	Apreta jabalí		pedra pero se desprendió.	*
3	3	El ojo te ve		Ahora solo hay 3.	
6	4	Agua bendita	6a+ (sit)		*
7	5	Venganza y triunfo	6b (sit)		**
8	6	Demenciales (escakeo)	7a?		*
8b	7	Demenciales (original)	7c?		**
9	8	Bala perdida	7 <sup>a</sup>		***
	9	Traveltotortu facil	7a+	Entra por 8 y sale por 7.	***
	10	Traveltoru	7c?	Entra por 9 y sale por 7.	***
10	11	Aprieta los dientes	6a+		*
11	12	Simbiosis	5+ (sit)		
11b	13	Joan	5 (sit)	Sale por la fisura.	
12	14	Pal montseny	7b	7c (sit).	***
13	15	Nueve reinas	6b (sit)		***
13b	16	Venganza	6a (sit)		***
14	17	Escoria			
15	18	La rabia sale sola	6b+ (sit)		**
16	19	Teciway	5+		**
17	20	La polla redors	5+ (sit)		*
18	21	Força bruta	5		*
19	22	Força barça ??	6c+ (sit)		*
20	23	Muñek	6a (sit)		*
21	24	La gustosa	6a (sit)		**
22	25	Espoloak			*
23	26	Tanto tienes tanto vales	6 <sup>a</sup>	Solo placa.	*
24	27	Rampingui	3		
25	28	La petita	5+ (sit)		
26	29	Winipow			
27	30	Regalos audio			
28	31	Papas at home	6a (sit)		*
29	32	Mamas on sight	5+ (sit)		*
30	33	Ke te den !!	5		**
31	34	La taula			
32	35	Buen rollito			
33	36	The crack	6a+ (sit)		**
34	37	Movilizate	6c+ (sit)		***
35	38	Ponte Nivea	7b (sit)		***
36	39	Apocalipsis	7 <sup>a</sup>		***
37	40	El perro mocho	5+ (sit)		
38	41	Iros todos a tomar por culo			
39	42	Don't fuking de rock			
40	43	Txana txana			
41	44	Hare hare			
42	45	Elfa			
43	46	La ofensa			
44	47	Arrastrada	6a+ (sit)		

Ns	Nt	Nombre	Grado	Observaciones	Valoración
		<b>SECTOR "HALLEY".</b>			
45	48	Tecnicismos	6a (sit)		
46	49	Aresta brucs	3+		
47	50	La adherencia			
48	51	El contorsionista	7a (sit)		**
49	52	El malabarista	6c (sit)		**
50	53	La superarrancada			
51	54	L'arrancada	7b		***
52	55	La miniarrancada	6a+		***
53	56	Je vulé cuxé			
54	57	Oso ondo	6a+ (sit)		**
55	58	Titan			
56	59	Bulder test			
57	60	Txapeldun			
58	61	Pupa	6c (sit)		**
59	62	Tong's stone	6b		
60	63	Que bonito !!	7a+		**
61	64	Dos segundos	7 <sup>a</sup>		**
62	65	El comunista	7 <sup>a</sup>		**
63	66	El anarquista	6a+		**
64	67	¿Quién sabe donde?	3		
65	68	Dos tercets	3		
66	69	Splash !	6b+ (sit)		***
67	70	El filo			
68	71	Diedre Joshua			
69	72	Giajou	6a+		
70	73	Deliverance			
71	74	Vietnam, ñam, ñam			
72	75	All you need is block			
73	76	Bin Laden pasó por aquí			
74	77	La galleta de Bush			
75	78	T-rex			
76	79	The bodyguard			
77	80	Cagarás nata			
78	81	Druidas			
79	82	Po zi !!			
80	83	Inspiració	7 <sup>a</sup> ?		***
81	84	Canto menguante	7a (sit)		**
82	85	La gran obra maestra	7b ?		***
83	86	Compadre compreme un coco	5+ (sit)		*
84	87	Urticaria recíproca	5 (sit)		
85	88	Alejandria	6b (sit)		
86	89	Corles			
87	90	Somni de lluna			
88	91	Murgola			
89	92	Canela en romo			
90	93	Jurassic parc			
91	94	Vietnam es un juego ...			
92	95	El maestro	5+		

Ns	Nt	Nombre	Grado	Observaciones	Valoración
		<b>SECTOR "HALLEY".</b>			
93	96	Libertad	6b (sit)		**
94	97	El poder de la mente	7c+ (sit)	El poder de spiderJoan; entra por 94 y sale por 101=8a	***
95	98	La piedra mágica	4+		
96	99	Felixsuis	7c?		
97	100	Obsesion	7b?		
98	101	Pallaso	5		
99	102	Vertical reality			
100	103	La cardada	6a+ (sit)		
101	103	Spiderjoan	6c		**
102	104	El pulidor de yemas	6b+		



Fèlix Obradó en El poder de la mente 7c+ (sit) Sector "Halley de Dalt"



## SECTOR " HALLEY DE BAIX":

Valoración general del sector: \* \* \*

### Acceso con coche:

Aparcaremos el coche en el parking (2) descrito en el sector "Halley de dalt"

### Acceso caminando: \_

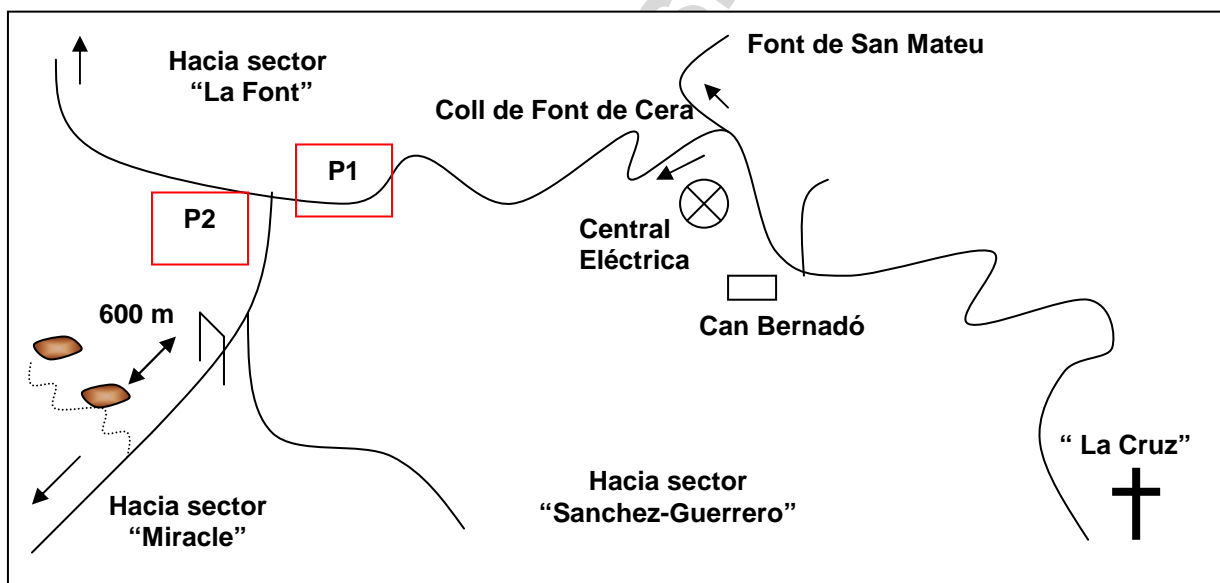
Desde el parking (2) cogemos la pista de la derecha a unos 10 metros que hace bajada. Esta pista tiene a su entrada un cable que nos impide el paso con vehículo y una señal de tráfico que prohíbe la circulación a vehículos no autorizados.

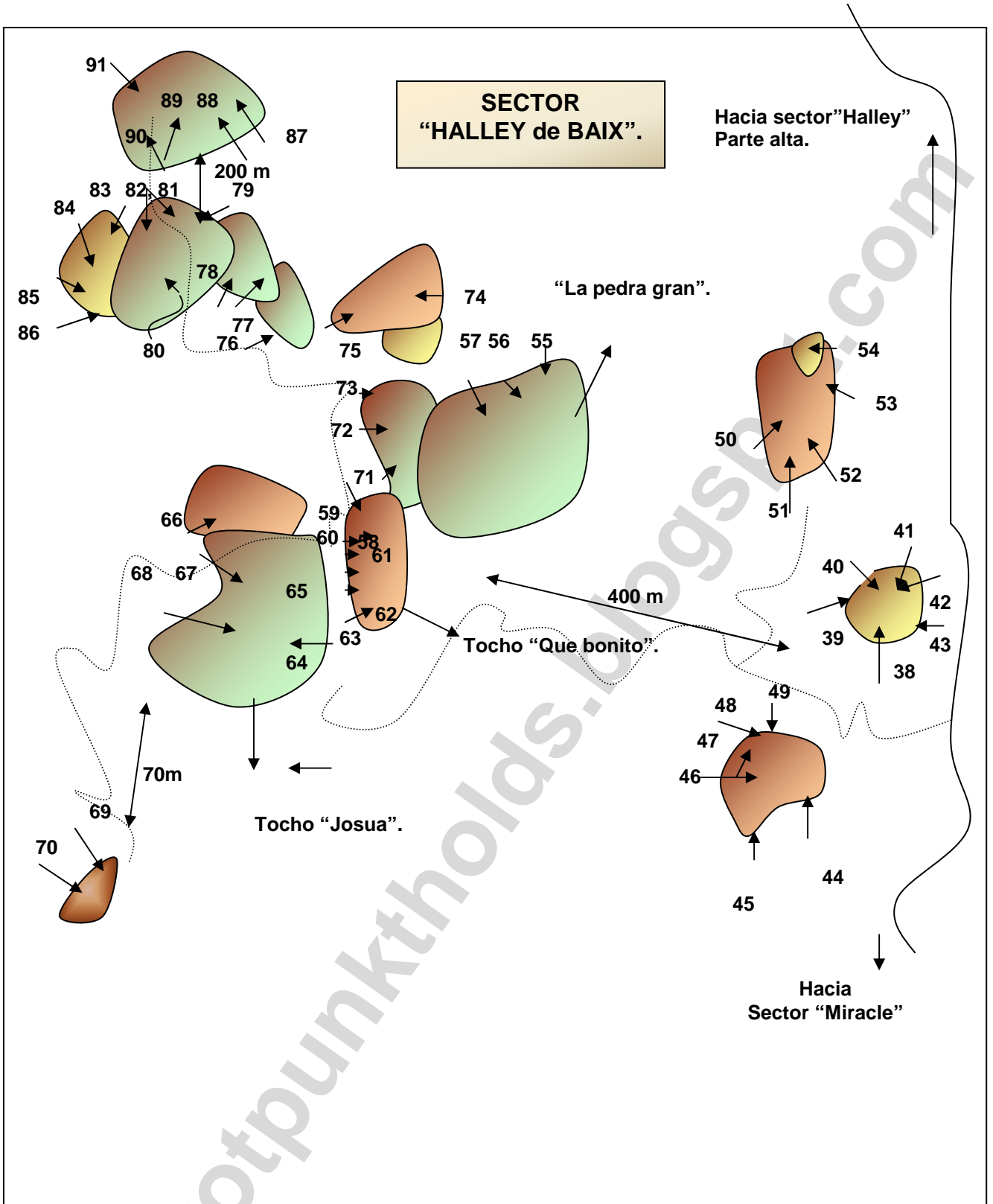
Desde este punto recorreremos unos 600 metros y a nuestra derecha tomaremos un pequeño sendero muy poco marcado, y que da acceso al sector.

Inmediatamente divisaremos tres bloques bastante separados, el resto se encuentra en la otra vertiente de la ladera a unos 100 metros de los primeros.

Otros aspectos a tener en cuenta:

- No adecuado para ir en familia.
- Bloques dispersos.
- Sector adecuado para invierno con predominio de vegetación baja.
- Existen bloques de gran altura.





www.rotpunktholds.blogspot.com



**Benet Bech en La Tortuga del Sector Halley de Dalt**



**Fèlix Obradó en Ponte nivea7b (sit) Halley de Dalt**

## SECTOR “ MIRACLE”:

Valoración general del sector: \* \* \*

### Acceso con coche:

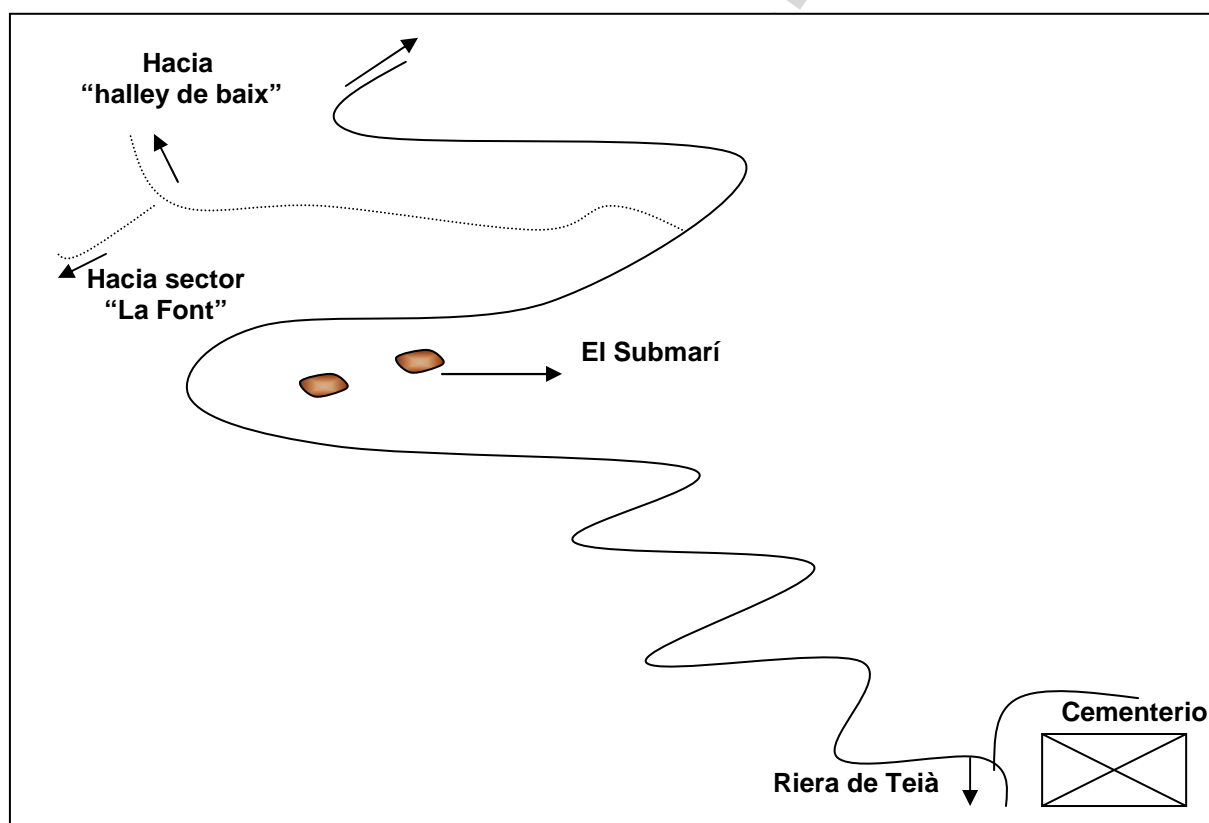
Aparcaremos el coche en el parking (2) descrito en el sector “Halley de dalt”. Existe la opción de acceder por Teià, aunque creemos que es más cómodo acceder por arriba. Desde la riera de Teià, cogemos el desvío que nos conduce al cementerio, y aparcaremos en este punto. Caminamos hacia arriba por la pista de la izquierda hasta ver las primeras piedras; aproximadamente unos 15 minutos.

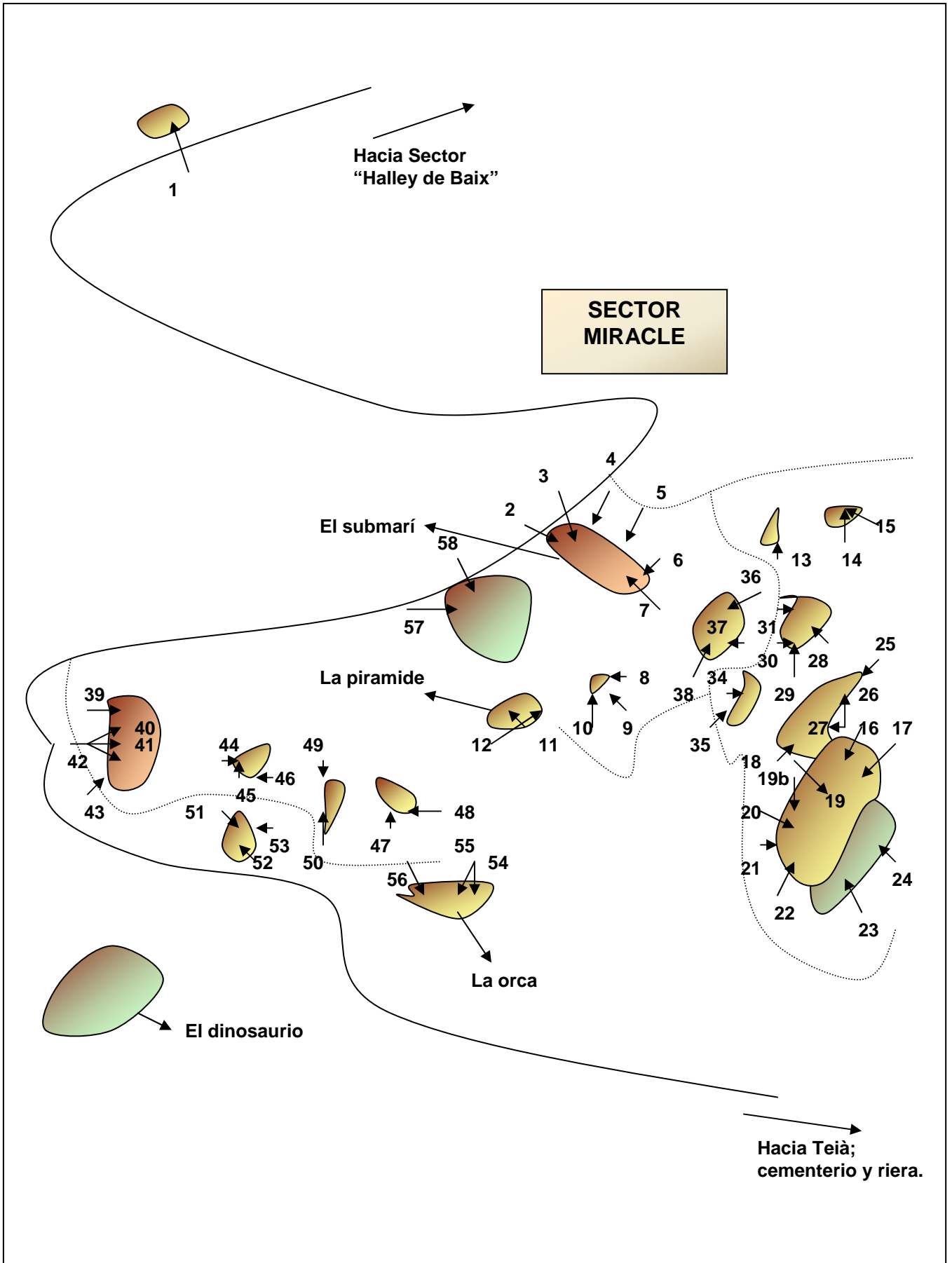
### Acceso caminando:\_

Desde el parking (2) cogemos la pista de la derecha a unos 10 metros que hace bajada. Esta pista tiene a su entrada un cable que nos impide el paso con vehículo y una señal de tráfico que prohíbe la circulación a vehículos no autorizados. Desde este punto recorreremos unos 900 metros y a nuestra izquierda encontraremos el bloque “ El submarí”.

### Otros aspectos a tener en cuenta:

- Adecuado para ir en familia, aunque el acceso puede ser un poco pesado.
- Bloques dispersos.
- Sector adecuado para invierno con predominio de vegetación baja.
- Existen bloques bastante altos con vías muy antiguas equipados con spits i buriles, pero no se han abierto bloques.





DEEP  EYES



  
tenaya

  
series


**GR - ZERO**

Travessera de Gràcia, 132  
08012 Barcelona  
Tel i Fax: 93 416 10 67

ESCALADA TREKKING ALPINISMO

Ns	Nt	Nombre	Grado	Observaciones	Valoración
		<b>SECTOR "MIRACLE".</b>			
1	105	Bloc del camí	5		
2	106	Full men	7a+ (sit)		*
3	107	Ran	6c		**
4	108	Feeling (escalando)	7c	Saltando desde el suelo=6b	**
5	109	Kimera (escalando)	7b	7c (sit).Saltando =6c+	***
6	110	Capitán dolor	7a (sit)		**
7	111	Forceps	7a (sit)		*
8	112	Creatinoso	6b+ (sit)		
9	113	Lolobros I	6c (sit)		
10	114	Lolobros II	6b+ (sit)		
11	115	Sin piernas y a lo loco	6c (sit)		
12	116	La sombra de Keops	7a (sit)		**
13	117	La LOU	7b?		
14	118	A sako pako			
15	119	La casa de pako			
16	120	Mi hermano pako	6a (sit)		
17	121	Pako a secas			
18	122	Dale pako	6a+		
19	123	Pakorr	6a (sit)		
19b	124	Filigrana	6a+ (sit)		
20	125	Fiera parda	6b (sit)		*
21	126	Bistec de hamster	6c+ (sit)		**
22	127	Power point	7b?		
23	128	Mundos paralelos			
24	129	Generación Wap			
25	130	La punta	6b+ (sit)		
26	131	Kamako	6a+(sit)		
27	132	Danup	6a (sit)		
28	133	Que me llepin	6b+ (sit)		
29	134	Sueños de Homer			
30	135	Sleep			
31	136	Donut			
32	137	Beer			
33	138	Sex			
34	139	Tv time			
35	140	Led zepelin			
36	141	Moby			
37	142	Animales muertos			
38	143	Alaska			
39	144	Naty	6ª		
40	145	Antoñeitor	6b+ (sit)		
41	146	Rain forest	6c		
42	147	A hole is a hole	6c		
43	148	El lolocausto nazi	7ª		*
44	149	La plazoleta	6b		
45	150	Lo que el viento se llevo	6a+		
46	151	Arista especialista	5+ (sit)		

47	152	Palos niños	6a+(sit)		
48	153	Córtate las piernas	6b (sit)		
Ns	Nt	Nombre	Grado	Observaciones	Valoración
		Sector "Miracle"			
49	154	Fausto 5.0	6a (sit)		
50	155	Instant	6ª		
51	156	Milan	6ª		
52	157	Mentes dementes	7b? (sit)		
53	158	Fenomens per anormals	6a (sit)		
54	159	Ojo de orca	6b (sit)		*
55	160	Moby Dick	7a+ (sit)		**
56	161	La cola			
57	162	El varón rampante			
58	163	La recaiguda			



Ferran Guerrero en El oso Yanqui 7b (sit) Sector Jonny Dawes



## SECTOR “ SANCHEZ-GUERRERO”:

Valoración general del sector: \* \* \* \*

### Acceso con coche:

Desde el parking (2) del sector “Halley de Baix” seguimos recto, dirección el mar, hasta llegar a un pinar unos 300 metros más adelante.; en este punto tenemos dos opciones. La pista de la izquierda conduce a la “Cadeira del Bisbe”; nosotros cogeremos la de la derecha y la recorreremos unos dos o tres minutos en coche hasta ver el sector a nuestra izquierda.

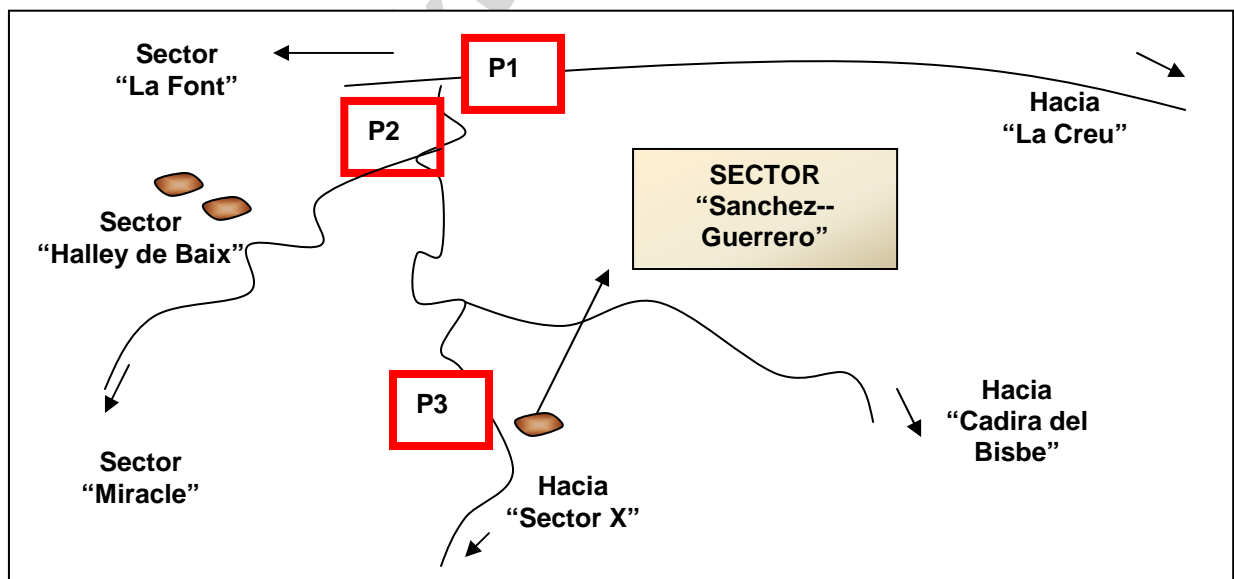
El parking (3) tiene capacidad para dos coches; de hecho se trata de un pequeño rellano anexo a la pista. Siguiendo la pista llegaremos a “Barri dels Remeis” de Premià de Dalt (zona residencial).

### Acceso caminando: \_

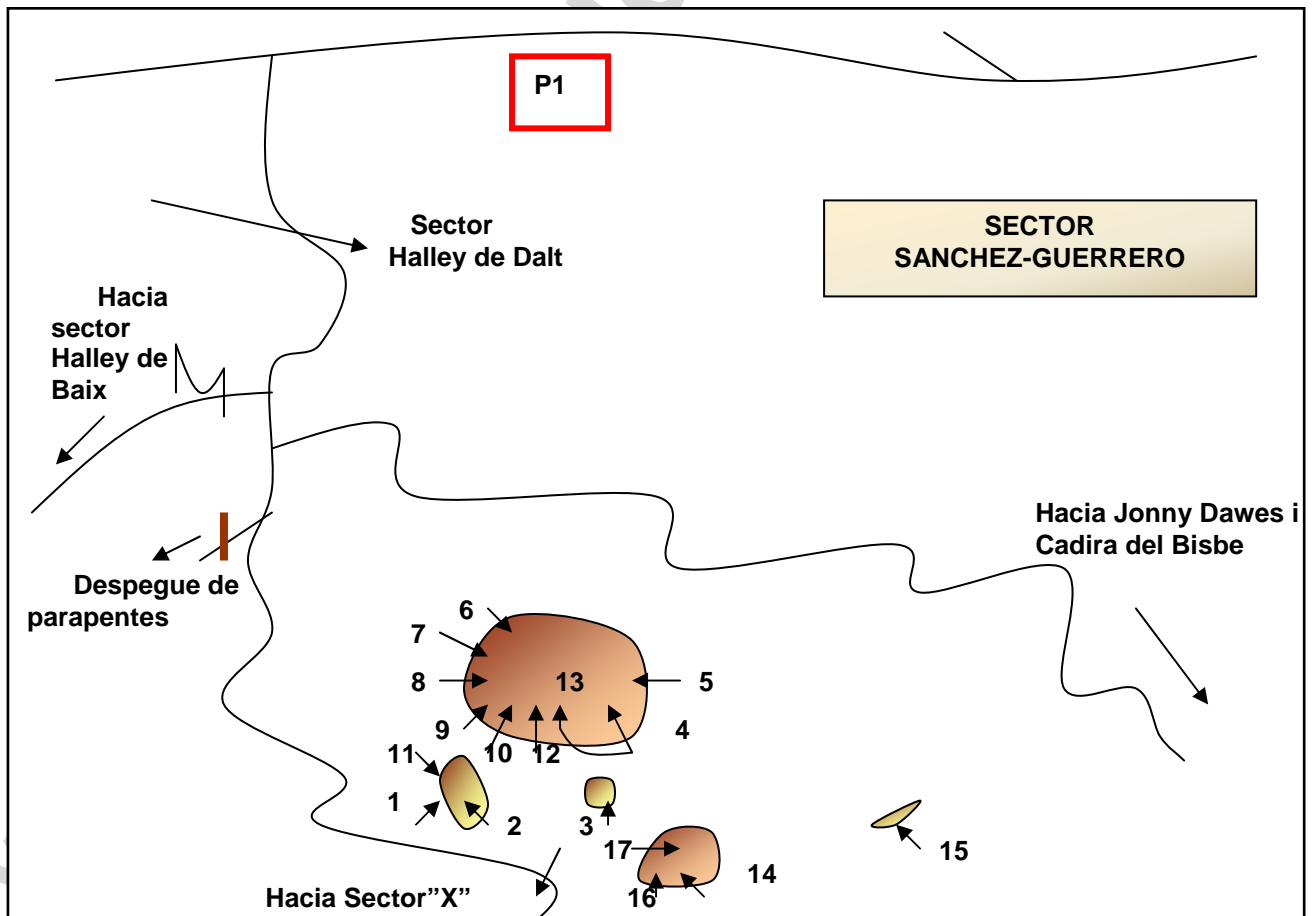
Las tortugas tardarán unos 30 segundos en llegar a las piedras.

### Otros aspectos a tener en cuenta:

- Adecuado para ir en familia.
- Bloques concentrados.
- Sector adecuado para días calurosos. Existen árboles altos que protegen los bloques del sol.
- De hecho el sector esta compuesto por una sola piedra de gran tamaño y mucha belleza y acompañado por otras más pequeñas.



SECTOR "SANCHEZ-GUERRERO"					
Ns	Nt	Nombre	Grado	Observaciones	Valoración
1	164	Sit down please	6a (sit)		*
2	165	Doble de media noche	5+ (sit)		
3	166	The Pil			
4	167	Deep Pipi	6c+ (sit)		*
5	168	Welcom to the jungla	8?	Techo	***
6	169	Ni las zarzas pueden conmigo			
7	170	Deforestation	6b		
8	171	Solo apto para altos	6b		**
9	172	Transition			
10	173	Introspection	6b	Salto	***
11	174	Carácter humano			
12	175	Cosas de marcianos	7c?		**
13	176	Said	7b?	Travesia	*
14	177	Els diposits	3+		*
15	178	Tetris			
16	179	Meflur	5+		**
17	180	The canela en rama	3+		*



## SECTOR "JOHNNY DAWES":

Valoración general del sector: \* \* \* \*

### Acceso con coche:

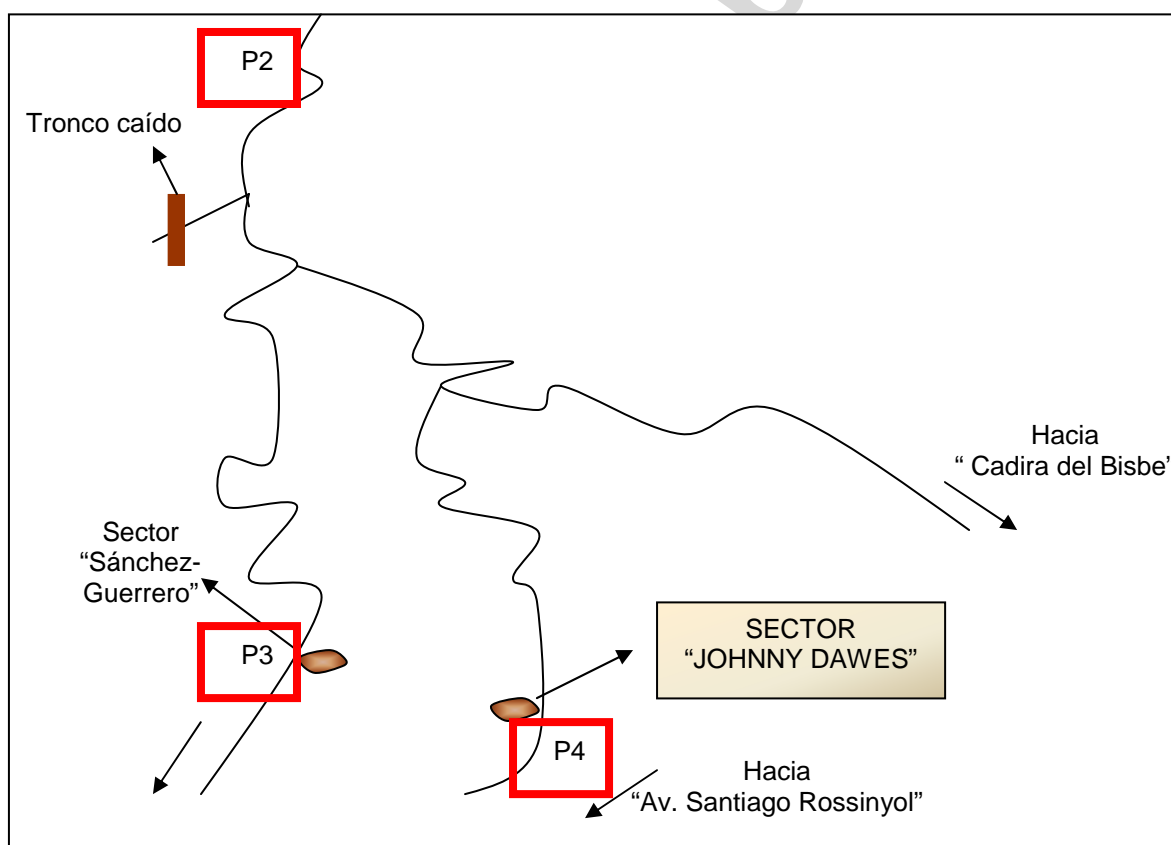
Desde el parking (2) del sector "Halley de Baix" seguimos recto, dirección al mar, hasta llegar a un pinar unos 300 metros más adelante.; en este punto tenemos dos opciones. La pista de la izquierda conduce a la "Cadeira del Bisbe"; nosotros tomaremos esta pista. Dentro de esta pista solo existe un desvío que cogemos a la derecha; el de la izquierda nos lleva a "Cadeira del Bisbe". Tal y como bajamos encontraremos unos grandes bloques a nuestra derecha; en este punto se puede aparcar un solo coche aunque de manera un poco precaria. Será mejor avanzar un poco más y dejarlo en algún punto de la pista donde no moleste el paso de otros vehículos.

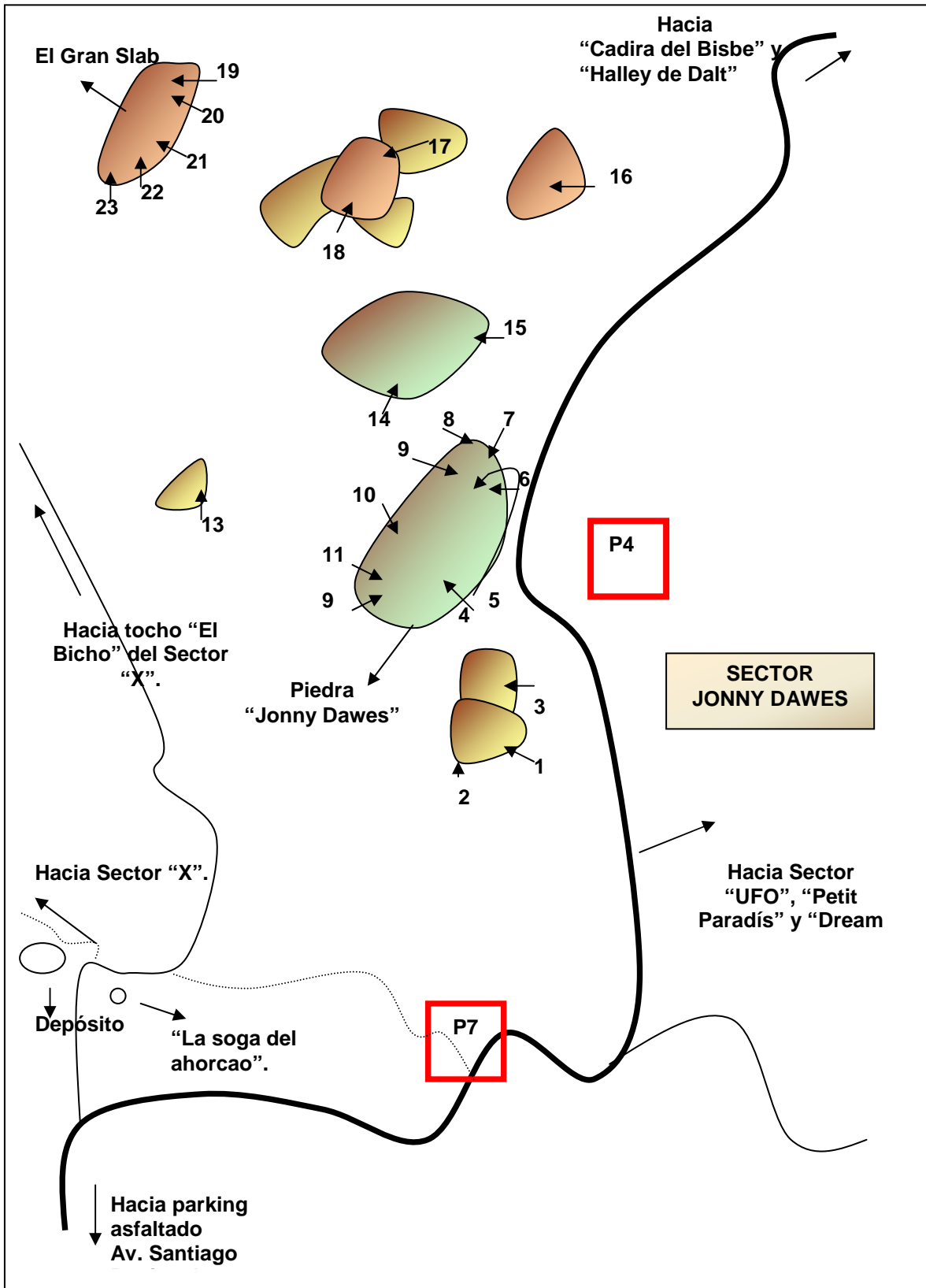
### Acceso caminando: \_

Desde el el parking (P4) se ven las piedras.

### Otros aspectos a tener en cuenta:

- No adecuado para ir en familia.
- Bloques concentrados.
- Existen árboles altos que protegen los bloques del sol.
- El nombre del sector responde a un bloque muy recomendable que nos recordó a la figura de este peculiar escalador por el estilo y equilibrio necesarios para resolverlo.





Ns	Nt	Nombre	Grado	Observaciones	Valoración
		<b>Sector "Jonny Dawes"</b>			
1	181	El rival+devil	6c+(sit)		* * *
2	182	Titanic	6b+		*
3	183	Escandalo	3		
4	184	Burilesrojos	3	Via de buriles rojos	* * *
5	185	Oso yogui	7b(sit)	Travesia	* * *
6	186	Oso yonki	7a(sit)		* * *
7	187	El mercenario	6a+(sit)		* *
8	188	Hay que estar muy Dawes			
9	189	Johnny Dawes	7a		* * *
10	190	Red Bull	6b		* *
11	191	La pasion turca	5+		*
12	192	Lanzallamas	5+(sit)		
13	193	Marfega	5+(sit)		*
14	194	Los cuadrados			
15	195	Lanzallemas			
16	196	Explosion			
17	197	Yokemese			
18	198	Revelud			
19	199	El temple	3		
20	200	Incompatibilidad suicida	6a+		* *
21	201	Falacias mordaces	6b		* *
22	202	Rabia contenida	5+		* *
23	203	Fraky delight	3+		

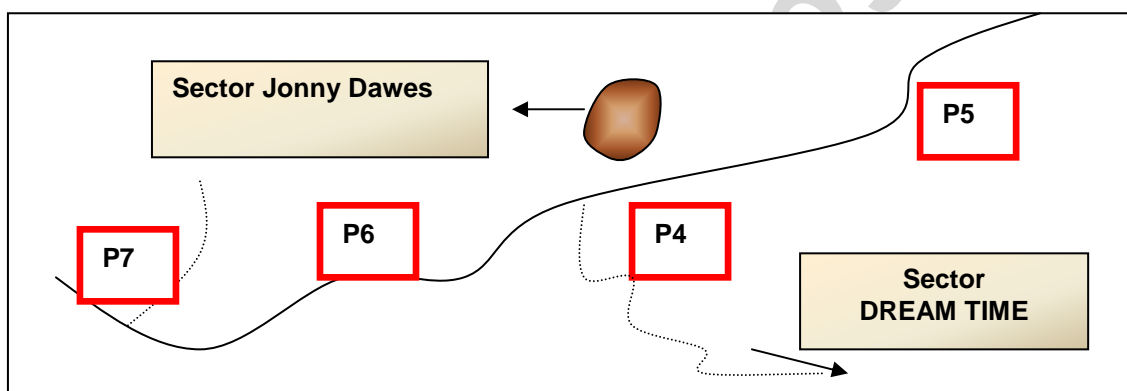
## SECTOR “ DREAM TIME”:

Valoración general del sector: \* \* \* \*

### Acceso con coche:

Desde el parking (P2) del sector “Halley de Baix” seguimos recto, dirección al mar, hasta llegar a un pinar unos 300 metros más adelante.; en este punto tenemos dos opciones. La pista de la izquierda conduce a la “Cadeira del Bisbe”; nosotros tomaremos esta pista. Dentro de esta pista solo existe un desvío que cogemos a la derecha; el de la izquierda nos lleva a “Cadeira del Bisbe”. Tal y como bajamos encontraremos unos grandes bloques a nuestra derecha; en este punto se puede aparcar un solo coche (P4) aunque de manera un poco precaria. Será mejor avanzar un poco más y dejarlo en algún punto de la pista donde no moleste el paso de otros vehículos (P6). Desde el sector Jonny Dawes vamos unos 200-300 metros más abajo a la derecha hay una pista sin salida donde podremos aparcar dos coches (P7). También hay posibilidad de dejar el vehículo unos 200 metros antes de llegar al sector “ Jonny dawes”; capacidad para dos coches. (P5).

También se puede acceder por Teià.



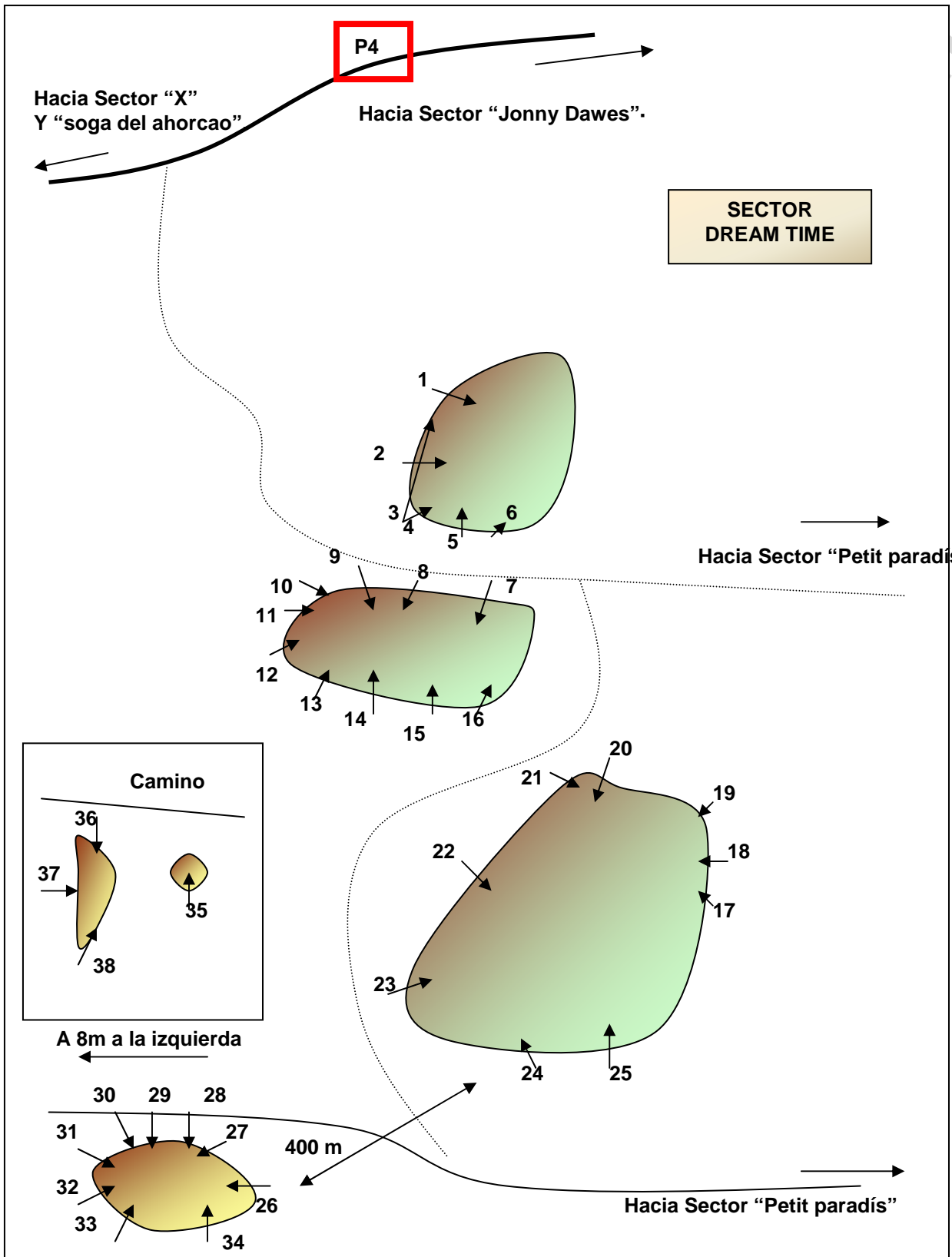
### Acceso caminando: \_

25 metros antes de llegar al Jonny Dawes (sentido ascendente) encontramos a la derecha una señalización con piedras (fita) al lado de un árbol caído. Descendemos unos 150 metros con tendencia a la izquierda (camino sin perdida) hasta llegar a tres bloques característicos de mucha altura.

### Otros aspectos a tener en cuenta:

- No adecuado para ir en familia.
- Bloques concentrados.
- Existen árboles altos que protegen los bloques del sol. Es un sector bastante húmedo, mejor ir en días secos.

El nombre del sector responde a un bloque muy característico que es muy parecido al mítico Dream Time, su gran dificultad también nos hace recordar a este bloque.



WMM

Ns	Nt	Nombre	Grado	Observaciones	Valoración
		<b>Sector "Dream Time"</b>			
1	204	George Clooney			
2	205	Mightnight strom	8?		
3	206	Brain Jyce	7a+	(Sit)(Trav)	***
4	207	Fight against the death	6b	(Sit)	***
5	208	L'equilibrista			
6	209	Stone man	6a	slap	**
7	210	Le llamaban trinidad	3+		
8	211	The angel face	3+		
9	212	Erudito cabrón			
10	213	The panic rain			
11	214	Last chance			
12	215	Big moon			
13	216	Savage reality			
14	217	Pacefull place			
15	218	Rebuig social			
16	219	Sangre marciana			
17	220	Pure de lolo			
18	221	El nervio			
19	223	Mili vs Dream time			
20	224	Hard scream			
21	225	Human insect			
22	226	Camino al infierno			
23	227	Las 1001 y una noches			
24	228	El rey de los romos			
25	229	Welcome to the vietnam			
26	230	Blistre in the sun			
27	231	losing my religión			
28	232	Megamorfo			
29	233	Relegado al bloke			
30	234	Delivertines			
31	235	Destroy store			
32	236	Desayuno sin diamantes			
33	237	Search and destroy			
34	238	Mola mazo			
35	239	El gran tete			
36	240	La noche de los vampiros			
37	241	Pergamino ascendente			
38	242	Tu culo ardiente			





## SECTOR “ PETIT PARADÍS”:

Valoración general del sector: \* \* \* \*

### Acceso con coche:

Desde el parking (2) del sector “Halley de Baix” seguimos recto, dirección al mar, hasta llegar a un pinar unos 300 metros más adelante.; en este punto tenemos dos opciones. La pista de la izquierda conduce a la “Cadira del Bisbe”; nosotros tomaremos esta pista. Dentro de esta pista solo existe un desvío que cogemos a la derecha; el de la izquierda nos lleva a “Cadira del Bisbe”. Tal y como bajamos encontraremos unos grandes bloques a nuestra derecha; en este punto se puede aparcar un solo coche (P4) aunque de manera un poco precaria. Será mejor avanzar un poco más y dejarlo en algún punto de la pista donde no moleste el paso de otros vehículos( P6). Desde el sector Jonny Dawes unos 200-300 metros más abajo a la derecha hay una pista sin salida donde podremos aparcar dos coches (P7). También hay posibilidad de dejar el vehículo unos 200 metros antes de llegar al sector “ Jonny dawes”; capacidad para dos coches. (P5).

También se puede acceder por Teià.

### Acceso caminando:\_

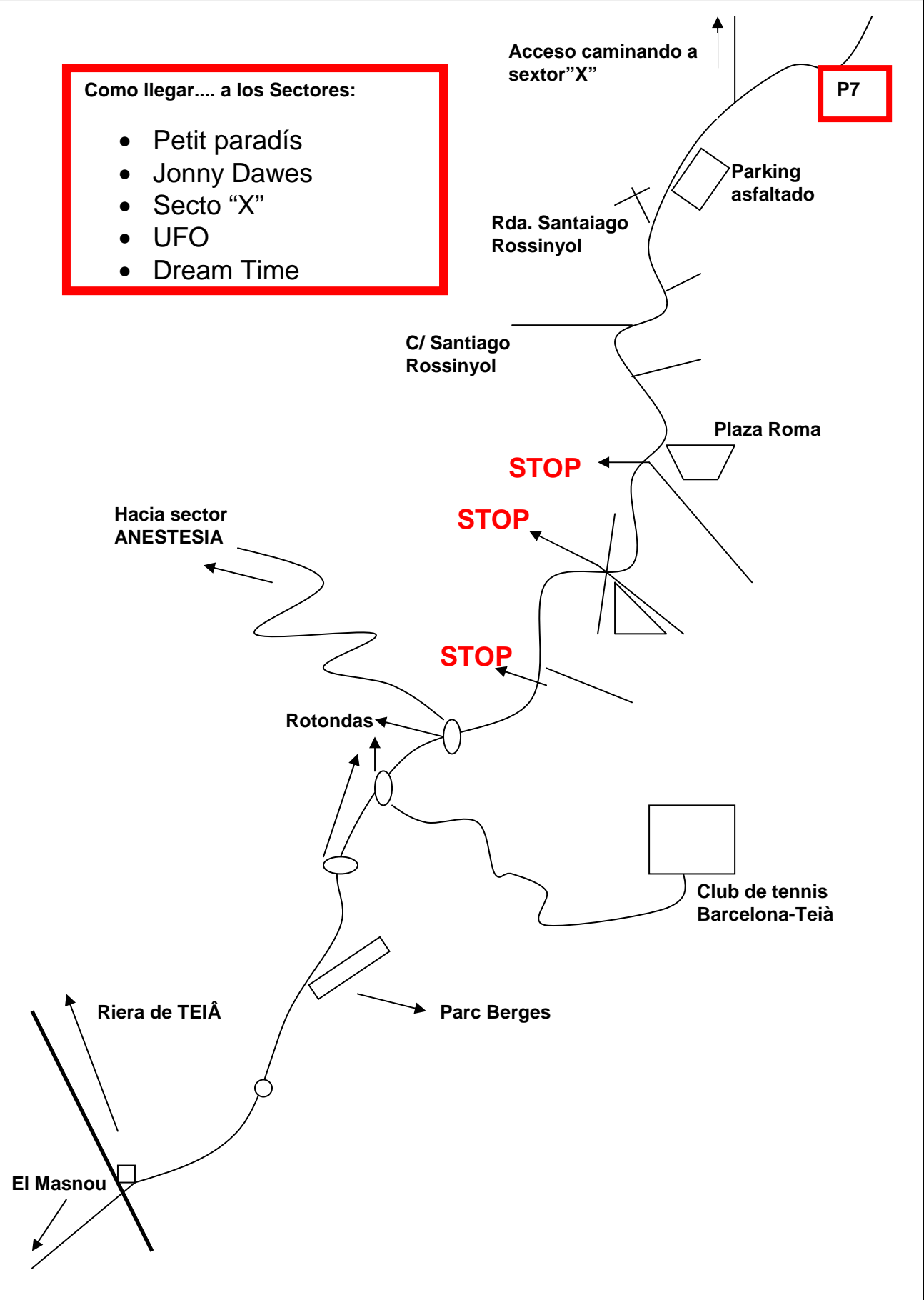
25 metros antes de llegar al Jonny Dawes (sentido ascendente) encontramos a la derecha una señalización con piedras (fita) al lado de un árbol caído. Descendemos unos 150 metros con tendencia a la izquierda (camino sin perdida) hasta llegar a tres bloques característicos de mucha altura que forman el sector “Dream Time”. Desde este punto existen dos opciones; seguir por la pista grande hasta su final y bajar por la canal hasta llegar a un pequeño puente. La otra opción es rodear el bloque de Dream time y seguir hacia la izquierda por un camino marcado hasta llegar al segundo puente. En este punto empieza el sector.

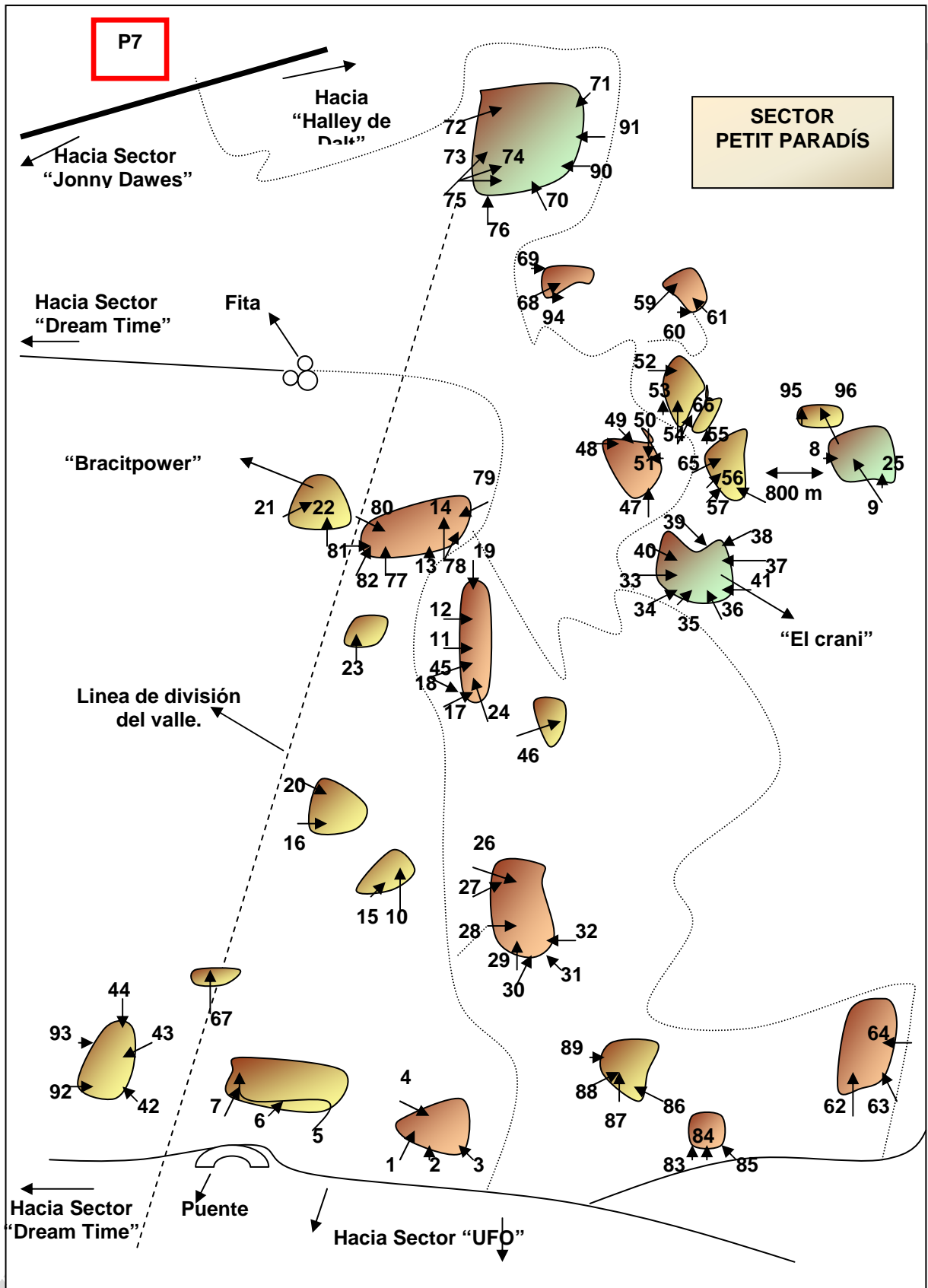
### Otros aspectos a tener en cuenta:

- Adecuado para ir en familia aunque el acceso es un poco abrupto.
- Bloques concentrados. El sector es muy amplio.
- Existen árboles altos que protegen los bloques del sol. Es un sector bastante húmedo, mejor ir en días secos.
- Es un sector que empezó a limpiarse a finales de 2002 y inicio del 2003 y nos parece uno de los más interesantes y bellos del bosque.
- El nombre viene dado por el bonito entorno.

**Como llegar.... a los Sectores:**


- Petit paradís
- Jonny Dawes
- Secto "X"
- UFO
- Dream Time





Ns	Nt	Nombre	Grado	Observaciones	Valoración
		<b>Sector "Petit paradís"</b>			
1	243	Cop de cul	4+(sit)		
2	243	The jonny experience	6b(sit)		**
3	244	Jaume's forever	5	7a + (sit)	**
4	245	La trampa de Judas	5		
5	246	Petit paradís	6b+(sit)	Sale por nº 7	**
6	247	Bulder in the dark	5+(sit)		**
7	248	Ardilla veloz	5(sit)		*
8	335		5+		
9	336		6b+		
10	249	Last dance	6a		
11	250	Terra de tenebres	5+		
12	251	Nietche	6a		***
13	252	Slap face	6b+		***
14	253	La Masa	5		
15	254	Monteverdi			
16	255	Un, dos, tres, flexión!!	5+(sit)		
17	256	El gesto	7b		***
18	257	El placer del gesto	7b+	Sale por nº 17	***
19	258	Comedor de llemas	6b		***
20	259	Trotamundos	5(sit)		
21	260	Tricitos power	5+(sit)		**
22	261	Bicitos power	7b+(sit)		***
23	262	Espalda mojada	5+		
24	263	Cannibal			
25	337		5+		
26	264	Más débil que vil	6a		
27	265	Repeat please!!	6b+(sit)		
28	266	Machine man	6a+(sit)		
29	267	La fiera de la pradera	5+	6a+(sit)	
30	268	Más pegajoso que el velcro	6a+(sit)		
31	269	Blocking machine	6a+(sit)		
32	270	Dyno rider	6a+(sit)		
33	271	Peleschild against de world	6b	6c(sit)	**
34	272	Patronato de la esclavitud	8a	Entrar x 33(sit)=8a+	***
35	273	El resplandor	7a		
36	274	El egoista	5(sit)		
37	275	El bueno	3+(sit)		
38	276	El feo	3+(sit)		
39	277	El malo	4(sit)	Travesía	
40	278	Caricias profundas	5+		
41	279	Devil route	5+(sit)		
42	280	Mi dulce zorrilla	5+		
43	281	One tu chichi	5+		
44	282	No me rayes el crash-pad	6a	Solo x lo romo= 6c	*
45	283	Del Pep	7a+(sit)		***
46	284	De la Noe	6a(sit)		*
47	285	Las cuchillas de Cristo	6a		**
48	286	Cagao de miedo	5+		
49	287	El martir	7a (sit)		**

50	288	Buitraker	3		
51	289	Yo y mi mundo	5		
52	290	Fall fat	6a+(sit)		
53	291	La escalera del genio	6a(sit)		
54	292	El paseo	6a+(sit)		
55	293	J.C.Show	6b(sit)		
56	294	The privilege	7b	7b+	* * *
57	295	El profesional			
58	296	El leñador acabau	3+(sit)		
59	297	El mal	6a+(sit)		
60	298	Solución tibial			
61	299	El bien	6a+		
62	300	The pain strom			
63	301	Dulce homicida			
64	302	Noe se dejo a uno...			
65	303	Something is here			
66	304	Los retrasaos de la clase	5+		
67	305	Sueño con París	5+(sit)		
68	306	Predator	6b(sit)		* * *
69	307	Corruptor de menores	5		
70	308	Stigma			* * *
71	309	El wa	4		
72	310	La nada			
73	311	La vida es bella			**
74	312	Mr. Potato	6a+(sit)		* * *
75	313	Un viaje a París	8a	Sale por nº 76	**
76	314	El arte de la guerra	7c+		* * *
77	315	Ultra facil	5+		
78	316	Malkarma	6b(sit)		
79	317	El morro	5 (sit)		
80	318	Ni un pas en fals	5(sit)		
81	319	Wiskeria Lola	6a(sit)		
82	320	Sueño eterno	6a+(sit)		
83	321	The methamorphosis	3(sit)		
84	322	Inefc con dos	6a(sit)		
85	323	El bosc encantat	6a+(sit)		
86	324	El reino animal	4		
87	325	How, how, how	5+		
88	326	Rasta blanc	5+		
89	327	Sir Jaume	4+		
90	328	Tas	6b+		**
91	329	Camino al altar	5		**
92	330	Billing cat	4(sit)		
93	331	Colester'up	3(sit)		
94	332	La chincheta metalica	6b+		* * *
95	333		5+		
96	334		5+		



Ferran Guerrero en "El arte de la Guerra 7c+" Sector Petit Paradís

## SECTOR “ UFO”:

Valoración general del sector: \* \* \*

### Acceso con coche:

Desde el parking (2) del sector “Halley de Baix” seguimos recto, dirección al mar, hasta llegar a un pinar unos 300 metros más adelante.; en este punto tenemos dos opciones. La pista de la izquierda conduce a la “Cadira del Bisbe”; nosotros tomaremos esta pista. Dentro de esta pista solo existe un desvío que cogeremos a la derecha; el de la izquierda nos lleva a “Cadira del Bisbe”. Tal y como bajamos encontraremos unos grandes bloques a nuestra derecha; en este punto se puede aparcar un solo coche (P4) aunque de manera un poco precaria. Será mejor avanzar un poco más y dejarlo en algún punto de la pista donde no moleste el paso de otros vehículos( P6). Desde el sector Jonny Dawes unos 200-300 metros más abajo a la derecha hay una pista sin salida donde podremos aparcar dos coches (P7). También hay posibilidad de dejar el vehículo unos 200 metros antes de llegar al sector “ Jonny dawes”; capacidad para dos coches. (P5).

También se puede acceder por Teià.

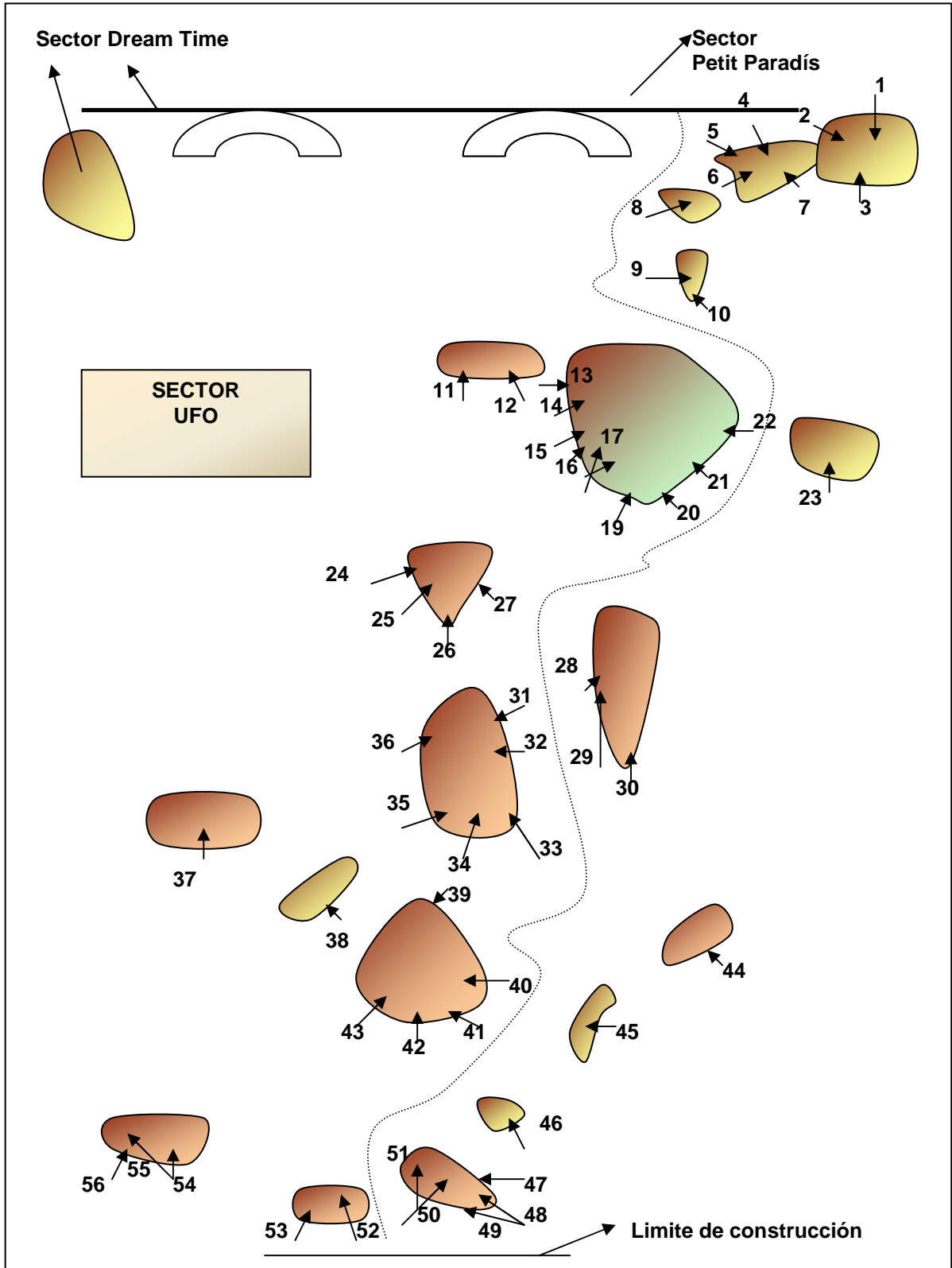
### Acceso caminando:\_

25 metros antes de llegar al Jonny Dawes (sentido ascendente) encontramos a la derecha una señalización con piedras (fita) al lado de un árbol caído. Descendemos unos 150 metros con tendencia a la izquierda (camino sin perdida) hasta llegar a tres bloques característicos de mucha altura que forman el sector “Dream Time”. Desde este punto existen dos opciones; seguir por la pista grande hasta su final y bajar por la canal hasta llegar a un pequeño puente.

El sector “UFO” se define desde el segundo puente hacia abajo.

### Otros aspectos a tener en cuenta:

- Adecuado para ir en familia aunque el acceso es un poco abrupto.
- Bloques concentrados. El sector es muy amplio.
- Existen árboles altos que protegen los bloques del sol. Es un sector bastante húmedo, mejor ir en días secos.
- Es un sector que empezó a limpiarse a finales de 2002 y inicio del 2003.
- El nombre hace honor a nuestro querido UFO.
- Todo el sector esta dentro de una finca privada. Ser muy discretos o sobretodo limpiar los bloques antes de marcharse. Quizás será más apropiado escalar entre semana.



WWW



Ns	Nt	Nombre	Grado	Observaciones	Valoración
		<b>Sector "UFO"</b>			
1	1054	Power less			
2	1055	Predator	6b(sit)		
3	1056	La bloqueo del mestre	6a(sit)		
4	1057	Nighttime	6c+(sit)	Sale de las dos regletas	
5	1058	The best move	5+(sit)		
6	1059	Gripping			
7	1060	La pala			
8	1061	El broz			
9	1062	Stone fever			
10	1063	Breathless			
11	1064	Come y deja comer	3		
12	1065	Triquinosis infecciosa	3	6b(sit)	
13	1066	Satisfaction	5+		
14	1067	Sucio homicida	6a		
15	1068	Atac frustrat	6a		
16	1069	The joke	6a+		
17	1070	Walfing on the water			
18	1071	Burned brain			
19	1072	Sitting on the dockbay			
20	1073	Eli			
21	1074	Idea zabaldu			
22	1075	La sal de la vida			
23	1076	El argonauta			
24	1077	Sobre el rio kuai			
25	1078	UFO			
26	1079	Apocalipsis Now			
27	1080	Bulder boy			
28	1081	My degeneration			
29	1082	Anorecsia compulsiva			
30	1083	Ortorexia			
31	1084	Mal bicho			
32	1085	El precio del poder			
33	1086	El piano			
34	1087	Fam			
35	1088	Buit de poder			
36	1089	Milicias arabes			
37	1090	Maestro moon			
38	1091	Claudi vs Moon			
39	1092	Tu si que vales			
40	1093	Poison			
41	1094	Poisson			
42	1095	Pure de marciano			
43	1096	Losing live in a block			
44	1097	Ferran's nightmare			
45	1098	The opera Felix			
46	1099	The edge			
47	1100	Edge of gods	6 a	Entra x 47 y sale x 50= 7 a " El tiro de gracia"	***

48	1101	Boquet vive	6 a+		***
49	1102	Mi mami vicio	6c+		***
50	1103	Flor i nata			
51	1104	La puta o el pp			
52	1105	La ley del bloke			
53	1106	Chato,...chato!!			
54	1107	La estampa			
55	1108	The kafka experience			
56	1109	Stone's knight			
57	1110	La giba de yabe			



Foto: Carles Hernandez. Mano de Xevi Hernandez

## SECTOR "CADIRA DEL BISBE":

Valoración general del sector: \* \*

### Acceso con coche:

Desde Premià de Dalt subimos hasta el ayuntamiento y seguimos las indicaciones de Cadira del Bisbe. Aparcaremos el coche al lado del cartel de "Roques del Ignasi" (zona pequeña de escalada con cuerda), o en la siguiente curva, mucho más apropiada para aparcar; (P8).

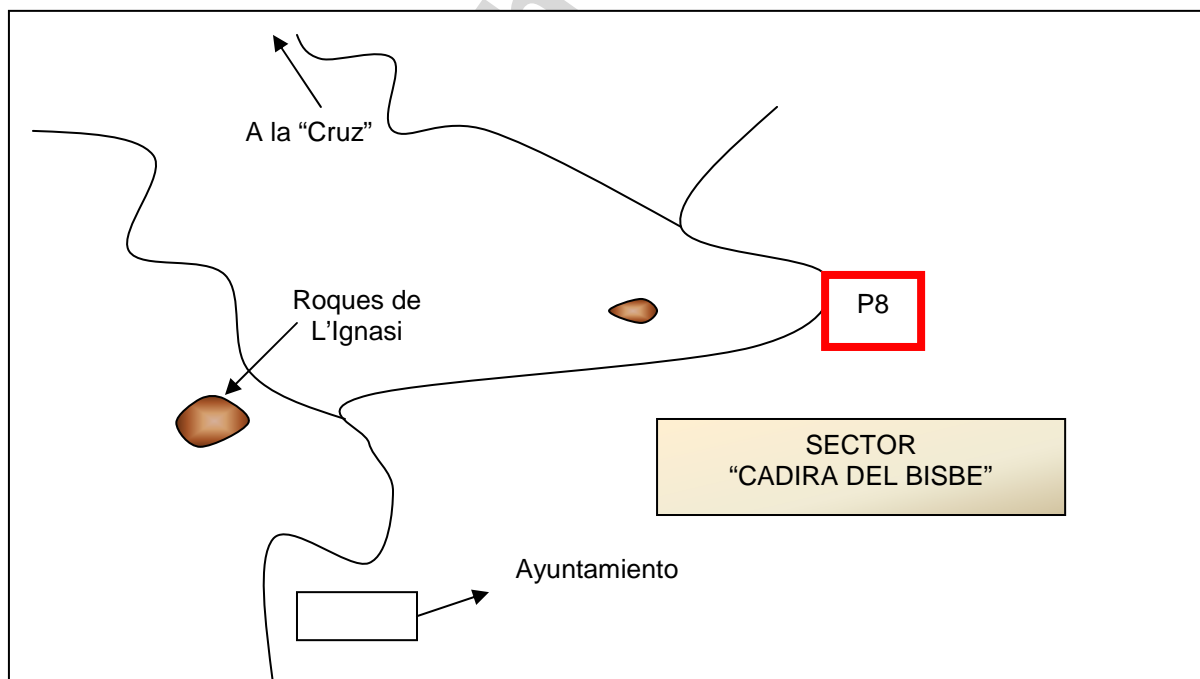

Desde el Parking del sector "Halley de dalt" podemos bajar hasta la Cadira del Bisbe tomando todas las pistas descendentes a la izquierda; (pista con importante pendiente y no en muy buen estado; es mejor acceder por Premià.)

### Acceso caminando:

Desde el parking (P8) se ven las piedras.

### Otros aspectos a tener en cuenta:

- Adecuado para ir en familia.
- Bloques dispersos.
- Existen árboles altos que protegen los bloques del sol.
- El bosque en esta zona está bastante degradado y lleno de basura por el fácil acceso de gran cantidad de gente.



## SECTOR "X":

Valoración general del sector: \* \* \* \* \*

### Acceso con coche:

Desde el parking (2) del sector "Halley de Baix" seguimos recto, dirección al mar, hasta llegar a un pinar unos 300 metros más adelante.; en este punto tenemos dos opciones. La pista de la izquierda conduce a la "Cadira del Bisbe"; nosotros tomaremos la de la derecha.

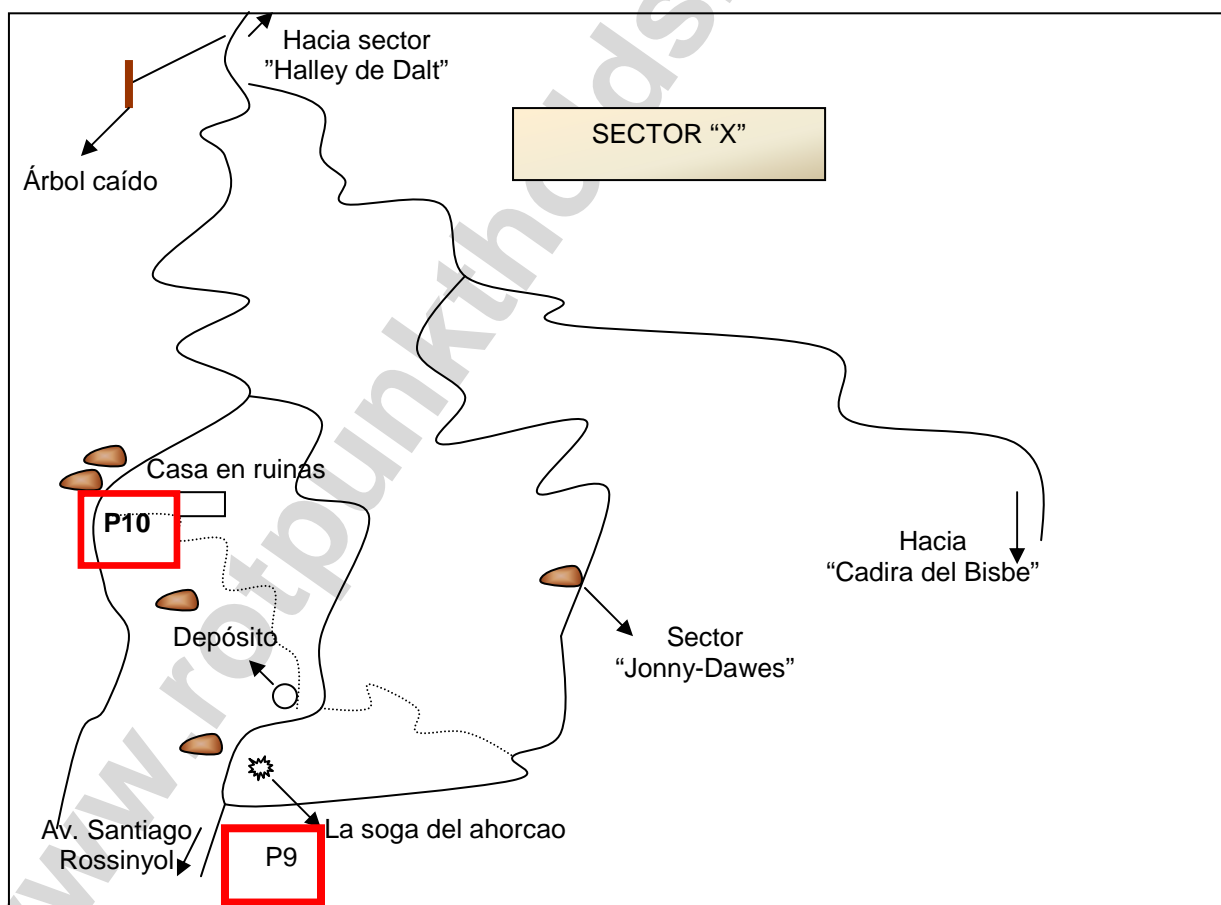
Dentro de esta pista solo existe un desvío que cogemos a la derecha; el de la izquierda nos lleva a "Cadira del Bisbe". Tal y como bajamos encontraremos unos grandes bloques a nuestra derecha; en este punto se puede aparcar un solo coche aunque de manera un poco precaria. Será mejor avanzar un poco más hasta llegar a una pista sin salida unos 100 metros más adelante, y que conduce a la casa en ruinas; punto estratégico del sector. (P10)

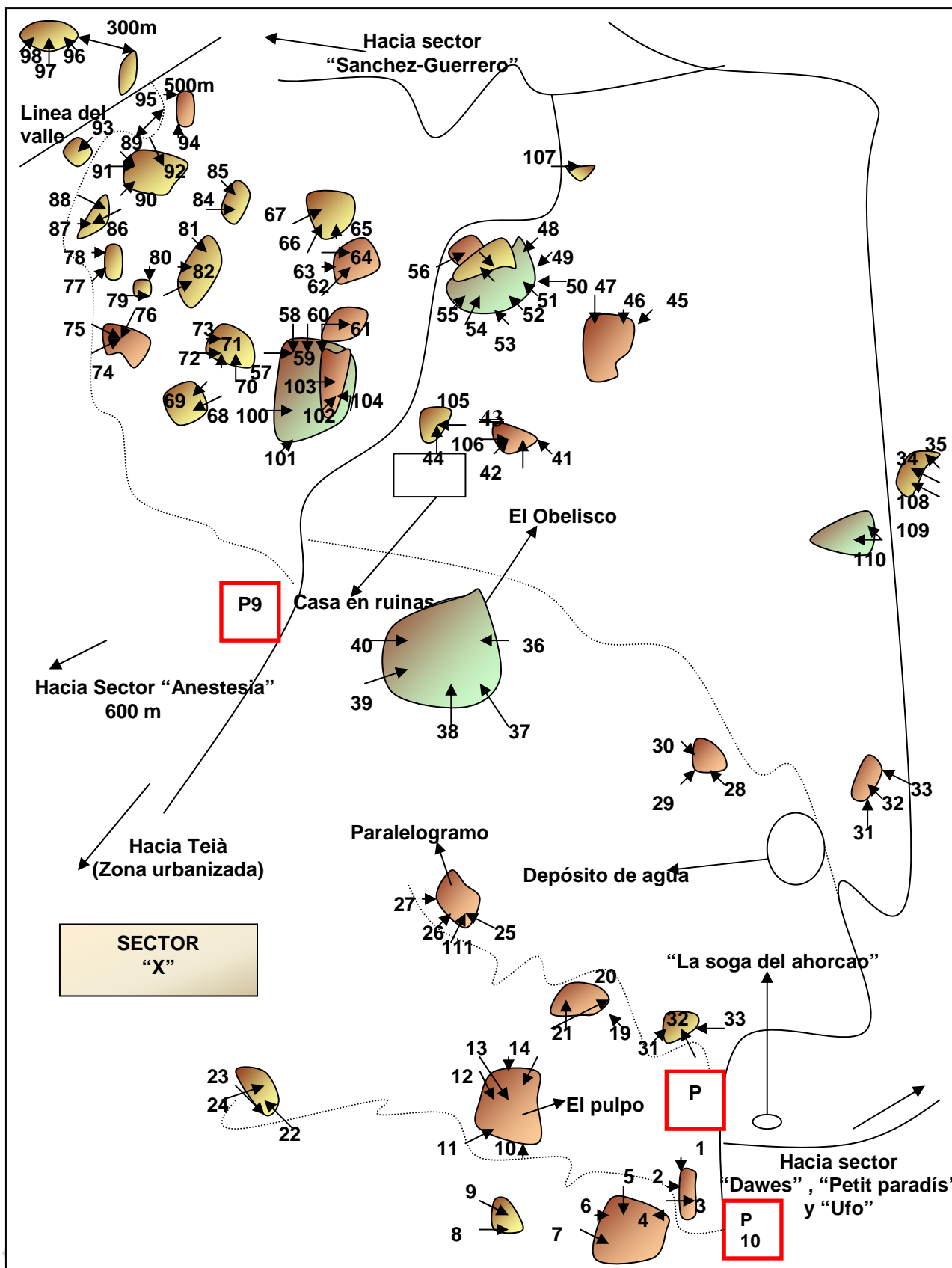
También existe la posibilidad de acceder por la riera de Teià. En su nacimiento cogemos el desvío que nos lleva al Parc Bergés, luego subiremos el entramado de calles hasta llegar a la Av. Santiago Rossinyol, punto más alto de la urbanización que muere en un parking; en este punto el camino sigue pero por pista forestal.


Desde el parking (P9) se puede distinguir "la soga del ahorcao" y acceder a los primeros bloques en cosa de 30".

### Otros aspectos a tener en cuenta:


- No adecuado para ir en familia (según el bloque seleccionado).
- Bloques dispersos; algunos muy muy recomendables.
- La mayoría de los bloques están a la sombra de árboles.







Laia Martinez Espinal "Dynamic 6b+" Sector Classic, Can Boquet, 2006  
Laia en Dynamic 6b+ Sector Classic Foto: Ferran Guerrero



Ferran Guerrero en Biceps Power 8a+(sit) Foto: carles Hernandez

Ns	Nt	Nombre	Grado	Observaciones	Valoración
		<b>Sector "X"</b>			
1	338	Muxuk	3		
2	339	El temario			
3	340	La solución			
4	341	Campus	6b+		
5	342	Kina por	6c+		
6	343	El medallon	6c(sit)		
7	344	El diedro	6a		
8	345	Mass-Media			
9	346	Kromañon			
10	347	Robobita	7a(sit)		* * *
11	348	El pulpo	7b+		* * *
12	349	Pont aeri			
13	350	Port aeri			
14	351	Toneladas			
15	352	Joroña ke joroña			
16	353	Que mala suerte	3		
17	354	Extraño	5+		
18	355	Bellisima	5		
19	356	El techo	6a+		
20	357	La balade	6b	Travesia	
21	358	Tic i toc	5		
22	359	Tangana	7a(sit)		
23	360	Tranov	6b(sit)		
24	361	Interatato	4		
25	362	El cambiazo	6a(sit)		
26	363	Triceratops	6a+		
27	364	Arista	5+		
28	365	Mad may	6a+		
29	366	Ver para creer	?		
30	367	Paraiso	5+		
31	368	La ñapetta	6b+(sit)		
32	369	Obelix i Asterix	?		
33	370	T.N.T.	?		
34	371	Romos			
35	372	Lefitic			
36	373	Escorpi			
37	374	El bicho	7a+		* * *
38	375	El bichillo	6c		*
39	376	Panico nuclear			
40	377	Reggae music			
41	378	Tam-Tam			
42	379	Calidad dudosa			
43	380	La sospecha			
44	381	El mapa del tesoro			
45	382	La tela de la araña			
46	383	Eminent			
47	384	La clase dels crancs			
48	385	Trencapica			
49	386	Generacions pasades			

50	387	Pa disfrutar			
51	388	Competencia	5+(sit)		
52	389	Percusion			
53	390	Los desertores de KNBKT			
54	391	Las estrellas	5		
55	392	Thaï			
56	393	Corps subtil	3		
57	394	Pequeño teatro	3+		
58	395	Verduretes	6b+	6c+ (sit)	
59	396	Aleta de pez	3		
60	397	Dedos cerrados	4+		
61	398	La magnitud del sol	6b		
62	399	El notas	?		
63	400	Que pasada!!			
64	401	Los mataos			
65	402	Pez martillo			
66	403	Afroslab			
67	404	Personaje europeo			
68	405	Siete notas			
69	406	Siete colores			
70	407	Sospechoso			
71	408	En serie			
72	409	El mestre			
73	410	Psikatric			
74	411	Suavemente			
75	412	El placer del pesto			
76	413	Doritos			
77	414	Consumidor de roca	6a		
78	415	El dorado			
79	416	One-eye-jach			
80	417	Sabrosura			
81	418	Juego de idiotas			
82	419	Tejon			
83	420	Dinamita			
84	421	Historia de dos ciudades			
85	422	Obligacions			
86	423	Pequeño pero maton			
87	424	Ron cremat			
88	425	Calipso			
89	426	Vienvenido			
90	427	Peligro inminente			
91	428	Guinea			
92	429	Senegal	6 a+		
93	430	Bogotá			
94	431	Fanatisme no!! Malaltia			
95	432	Or, xata			
96	433	Ningú vindrá			
97	434	El sol	5		
98	435	La luna	5		
99	436	Moonlight			



## SECTOR “ ANESTESIA”:

Valoración general del sector: \* \* \*

### Acceso con coche:

Desde la riera de Teià nos desviamos a la derecha dirección parc Bergés, luego pasamos de largo el Tennis Barcelona-Teià. A la siguiente rotonda nos desviaremos para subir por la urbanización hasta llegar a una calle sin salida con una gran redonda para dar la vuelta; en este punto aparcaremos el coche; (P 11) capacidad para unos 20 coches.

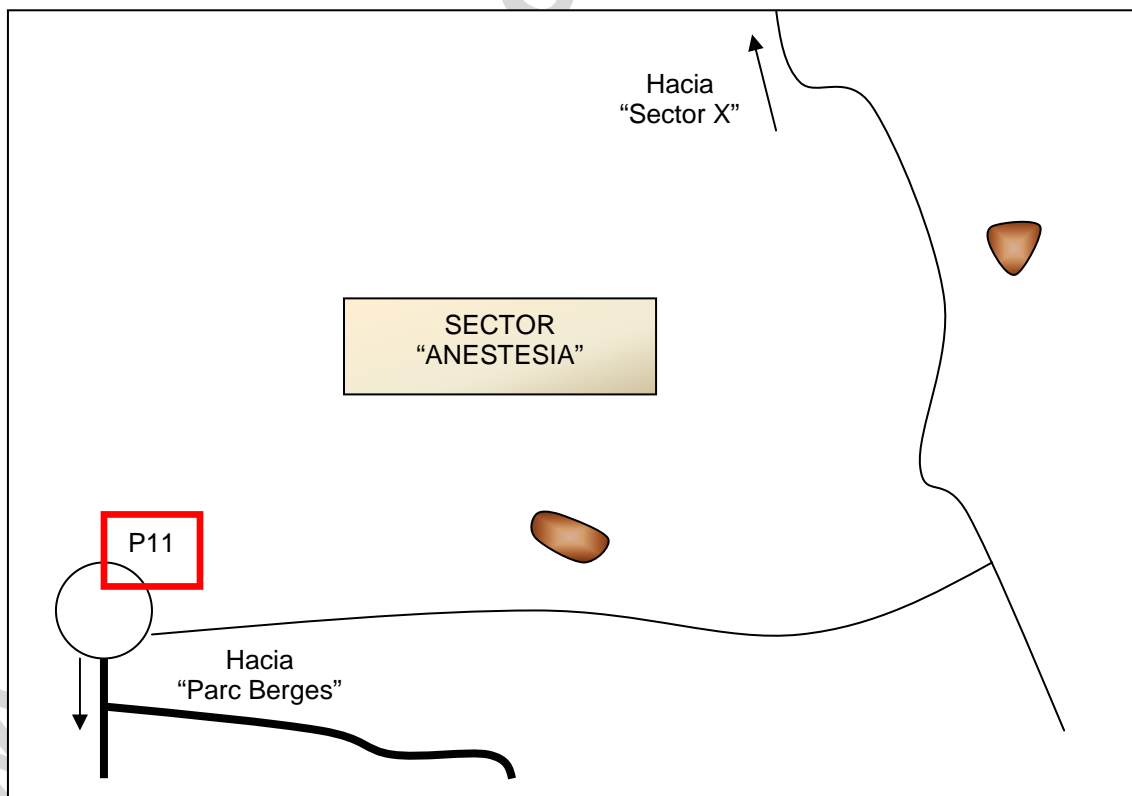
También tenemos la opción de acceder desde la Cruz de Can Boquet. Llegaremos hasta el sector “X” y una vez dejamos la piedra “El torpedo” a nuestra derecha avanzamos unos 700 metros aproximadamente hasta coger una pista a la derecha que nos lleva al mismo parking, (P11).

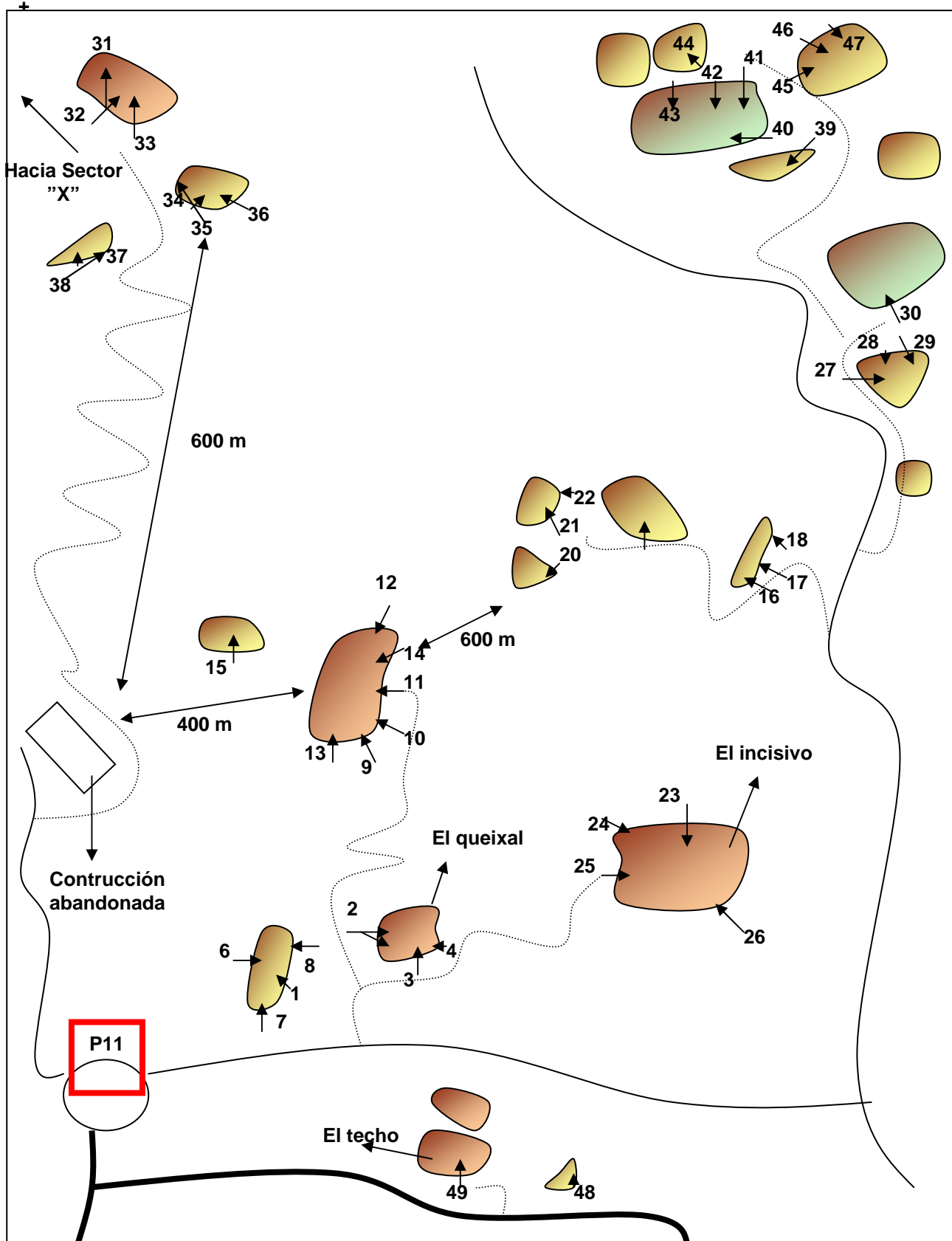
### Acceso caminando: \_

Desde el el parking (P11), cogemos la pista que sale a la derecha (mirando la montaña) y caminamos unos 300 metros hasta llegar al “Queixal”.

### Otros aspectos a tener en cuenta:

- No adecuado para ir en familia. Buena vista panorámica de la costa.
- A pesar de que los bloques están muy dispersos existen bloques de gran belleza.
- Existen árboles altos .






WWW



Brian en el antiguo Fandango 7a+



Ferran Guerrero en El Arte de la Guerra (petit Paradis) Foto:Carles Hernandez.

Ns	Nt	Nombre	Grado	Observaciones	Valoración
		<b>Sector "Anestesia"</b>			
1	437	El eliminador	6a+(sit)		
2	438	La caries	6c(sit)		* * *
3	439	El empaste	6b(sit)		* *
4	440	Ortodoncia	5+		
5	441	La caries empastada	6c(sit)		* * *
6	442	Rampingui	3		
7	443	Rampin Jack Flash	3		
8	444	Chichiwoman	6b(sit)		
9	445	La boca del pez	6a(sit)		* *
10	446	Jobses	6b		
11	447	El señor de las galletas	6c+	saltando 6b	* * *
12	448	Slap face	3		
13	449	La peor caída del mundo	6a		
14	450	Surfin' in teia	6c		* * *
15	451	Per escalfar	4(sit)		
16	452	SuperJoan	6a(sit)		
17	453	Lluvia acida	5+(sit)		
18	454	Los clavos de cristo	6a(sit)		
19	455	Mantel-man	7a(sit)		*
20	456	Fustración	4(sit)		
21	457	Solo apto para chacales	5+(sit)		
22	458	El mundo esta lleno d Billis	6a+(sit)		
23	459	Pidural	4		
24	460	El incisivo	7a(sit)		* * *
25	461	Anestesia local	7b+(sit)		* *
26	462	Suicidio colectivo	6a+	Maxiexpo	
27	463	Fever night	6a(sit)		
28	464	Color humano	7a(sit)		* * *
29	466	El huevon	6c	(Sit) ?	* *
30	467	Gibbon's cabron's	5+		
31	468	Encegado	6a+(sit)		
32	469	Pupa nene	5+(sit)		
33	470	The last one	7a+		* * *
34	471	Wend	6a+(sit)		
35	472	Anestesia	6a(sit)		
36	473	Puto ful	7b(sit)?		
37	474	Silfimuz			
38	475	Anastasia			
39	476	La sal de la vida			
40	477	Mil secuelas			
41	478	Prestige			
42	479	Marea negra			
43	480	Por debajo de Dios			
44	481	Carbonato			
45	482	Invención			
46	483	Volumen zero			
47	484	S'ha caigut			
48	485	Bloques en una hora			
49	486	El techo			

## SECTOR "LA FONT":

Valoración general del sector: \* \*

### Acceso con coche:

Desde el parking (1) del sector "Halley de Dalt" seguimos recto por la pista grande hasta llegar a una pista a nuestra izquierda cerrada por una cadena; aparcaremos en este punto. Parking (P12).

También se puede acceder por la riera de Teià. Subiremos hasta el final de todo y nos desviaremos a la derecha. La pista de la izquierda conduce a un albergue de juventud. Avanzamos un poco más y tomaremos de nuevo la pista de la derecha que tras unas curvas nos deja en el parking (P13), justo delante de una valla metálica que cierra el paso a esta pista de gran pendiente.

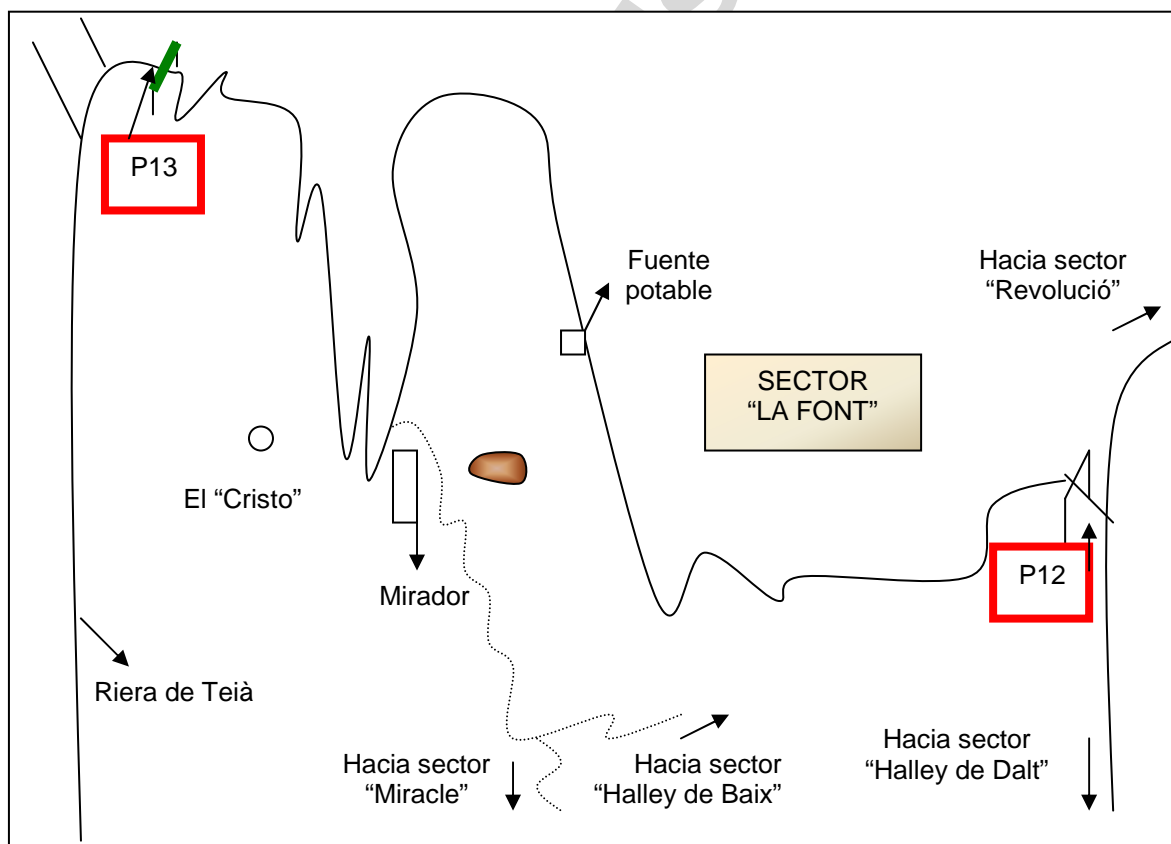
### Acceso caminando: \_

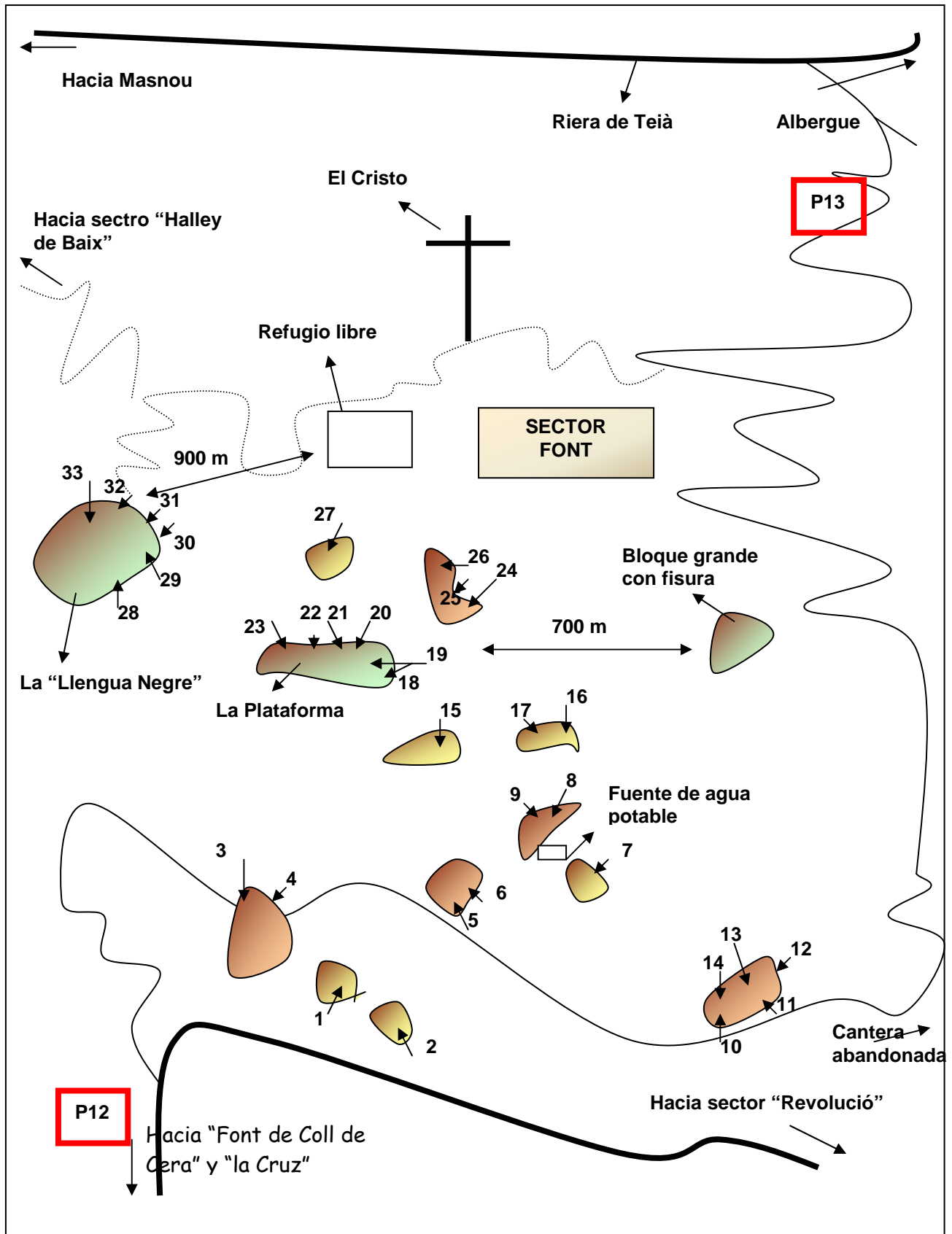
Desde el el parking (P12) bajamos caminando unos 600 metros hasta llegar a una fuente de agua potable a nuestra izquierda. En este punto divisaremos la mayoría de los bloques del sector (desde arriba) y la característica escultura del "Cristo".

Desde el parking (P13) subimos andando unos 10 minutos de fuerte subida dirección el "Cristo", unos metros más arriba encontramos una terraza con bancos y desde donde se ven claramente la mayoría de los bloques.

### Otros aspectos a tener en cuenta:

- Adecuado para ir en familia. Buena vista panorámica de la costa. Existe una terraza con bancos.
- Bloques dispersos.
- No existen árboles altos ya que el sector se quemó hará un par de años.





W

Ns	Nt	Nombre	Grado	Observaciones	Valoración
		<b>Sector "La font"</b>			
1	487	Uno más			
2	488	Uno menos			
3	489	Sostre del camí			
4	490	Bilbo Bolson			
5	491	Bloc de la font			
6	493	Pal montseny training			
7	494	Granito rosa			
8	495	Font picant			
9	496	Cheng-Wu Sheng-Fu			
10	497	Boquetmania			
11	498	Titiak			
12	499	Spirit			
13	500	Fulux			
14	501	Troglodita			
15	502	El resbalon			
16	503	Terminador			
17	504	Kronen			
18	505	Blocando fuerte	6b+	Sit	***
19	506	Soñar despierto	6 a+	Sit	***
20	507	Regal de deus			
21	508	Casat amb la roca			
22	509	Molin Rouge			
23	510	Iniciació			
24	511	La facil			
25	512	Josua tree			
26	513	Los otros			
27	514	The haunting			
28	515	Qüestió de fe	7c+		***
29	516	Justicia Salvaje	7b	Sin la regleta de la derecha 8a	***
30	517		7 a+		***
31	518		6c+		*
32	519		6 a	Travesia de 30 a 32	**
33	520		7 a+		***
34	521		7b/7b+	Travesia de 29 a 33	
35	522				
		Justicia Salvaje (sit)	8 a+/b		***

## SECTOR "REVOLUCIÓ":

Valoración general del sector: \* \*

### Acceso con coche:

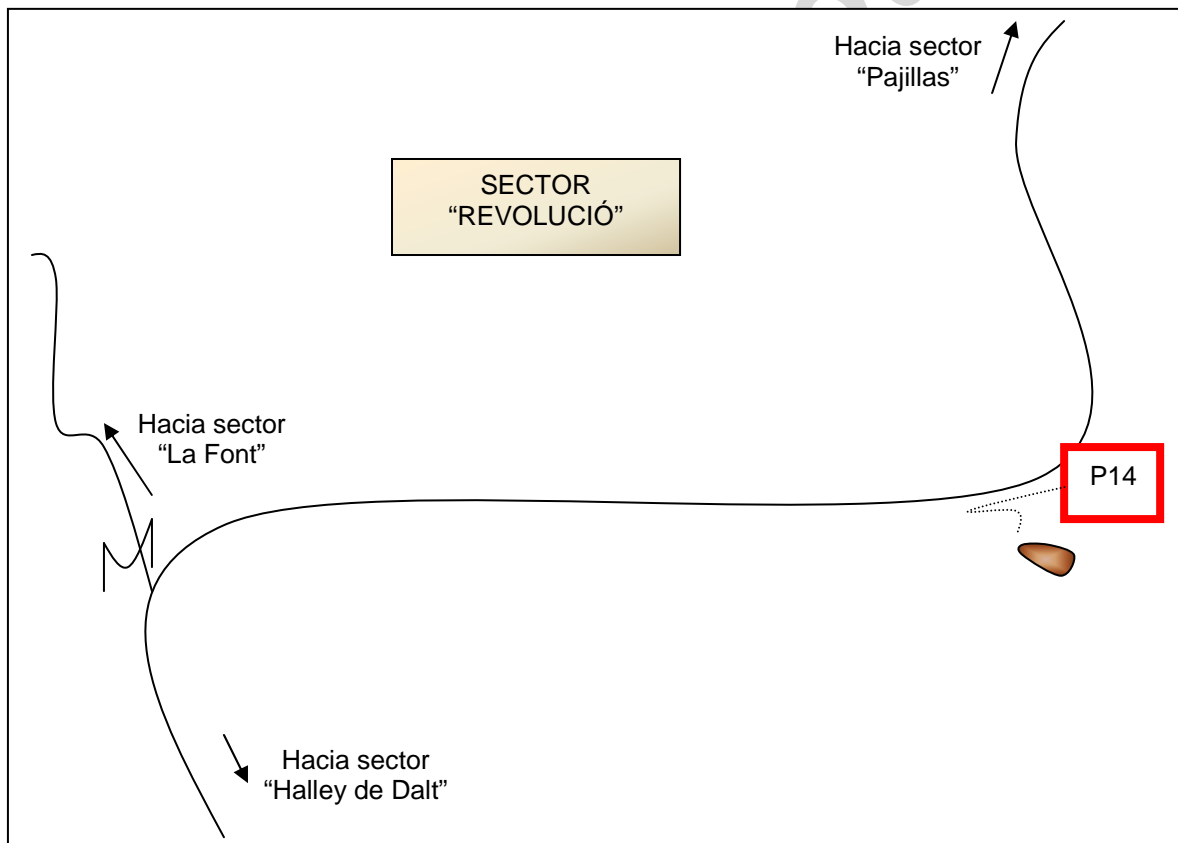
Desde el parking (1) del sector "Halley de Dalt" seguimos recto, pasando de largo la pista de la izquierda cerrada con una cadena que conduce al sector "La font". Recorreremos unos 500 metros hasta llegar a una curva a la izquierda; podemos aparcar en este punto. Parking (P14)

### Acceso caminando:

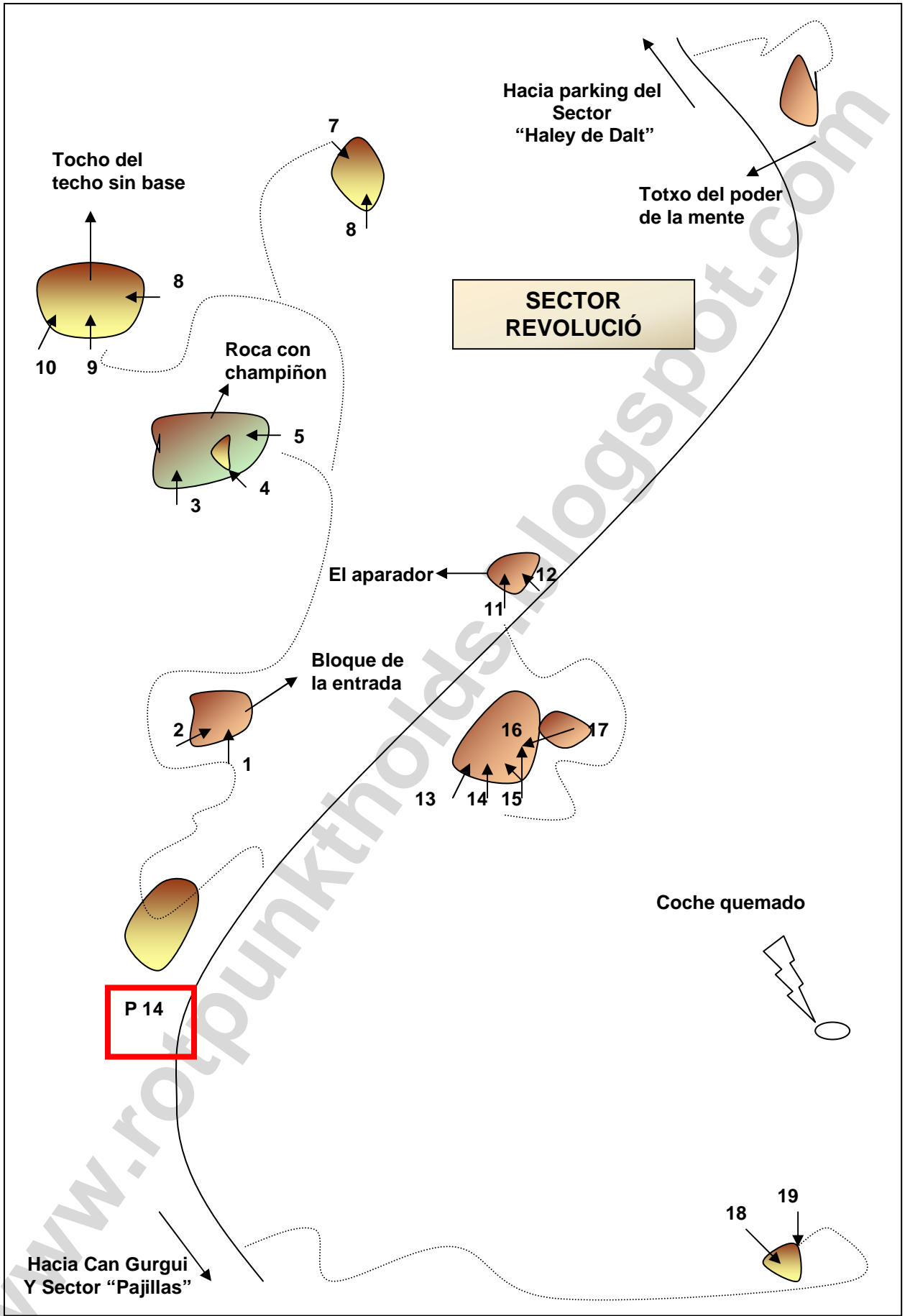
Desde el el parking (P14) buscaremos una cuerda de acceso que sube por una rampa de granito; también encontramos un bloque por debajo de la pista muy interesante; quizás el mejor del sector.

### Otros aspectos a tener en cuenta:


- No adecuado para ir en familia.
- Bloques dispersos.
- No existen árboles altos que protegen los bloques del sol.







		SECTOR REVOLUCIÓ			
Ns	Nt	Nombre	Grado	Observaciones	Valoración
1	523	Val la pena	7a+ (sit)		***
2	524	Benvinguda	7a (sit)	Sin arista izquierda.	
3	525	Raspació	4+		
4	526	Cap a casa			
5	527	El xampinyó	7a+		**
6	528	No sense porter	7b?		
7	529	Qui ho diria	6c (sit)		*
8	530	Xana	5 (sit)	Sentado encima de la piedra.	
9	531	Revolució	6b+ (sit)		
10	532	Torneo medieval	5+		
11	533	L'aparador			
12	534	Public enema			
13	535	Amparanoia	3+		
14	536	Crsipació	5+		*
15	537	El poder del frío			**
16	538	El desfragmentador			***
17	539	Cabrera news			*
18	540	Només per fanàtics	5		
19	541	El treking	5+		



Stefan Poussardin en "Triceratops" 6ª Sector "X"

## SECTOR "PAJILLAS":

Valoración general del sector: \* \*

### Acceso con coche:

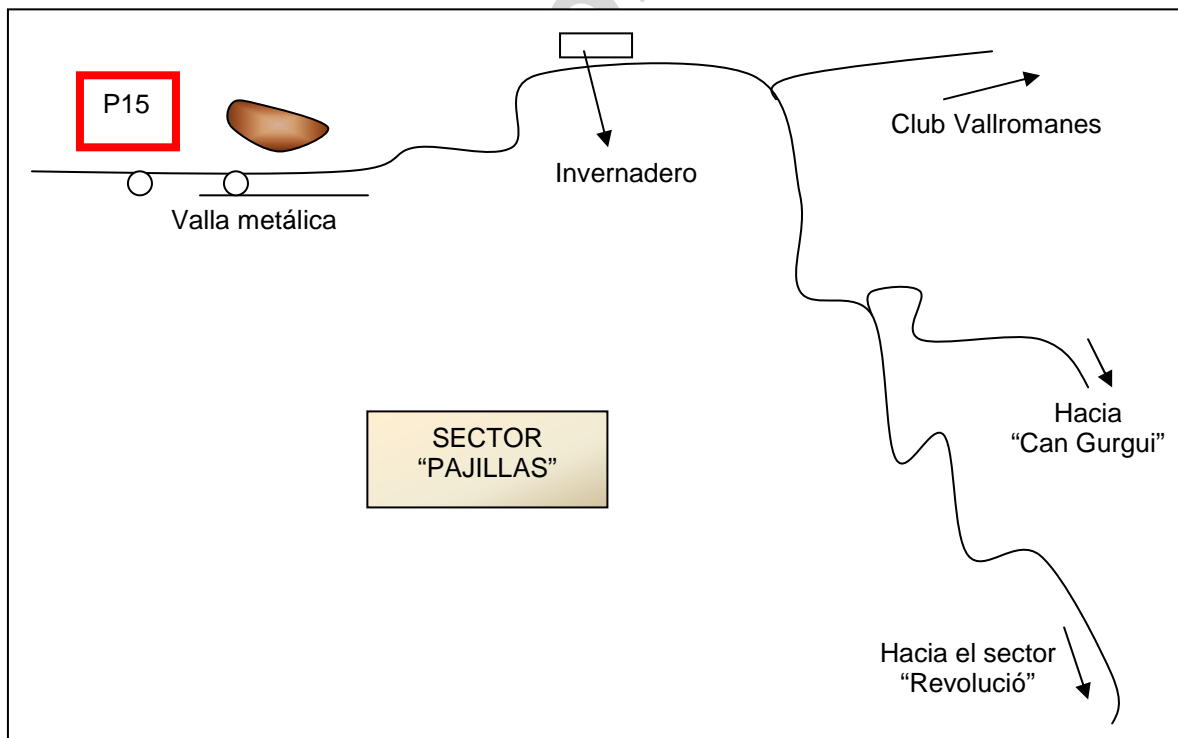
Desde el parking (P14) del sector "Revolució" continuamos la pista grande dejando a nuestra derecha una pista que va al restaurante "Can Gurgui" (esta indicado). Más adelante encontramos otro desvío que conduce al Club Vallromanes, también lo pasaremos de largo. Una vez veamos un invernadero que queda a mano derecha recorreremos unos 400 metros. Dejaremos el coche, justo al final de una valla metálica que encontramos a nuestra izquierda, coincidiendo también con una pilastra del tendido eléctrico con el número pintado en blanco. Parking (P15)

### Acceso caminando: \_

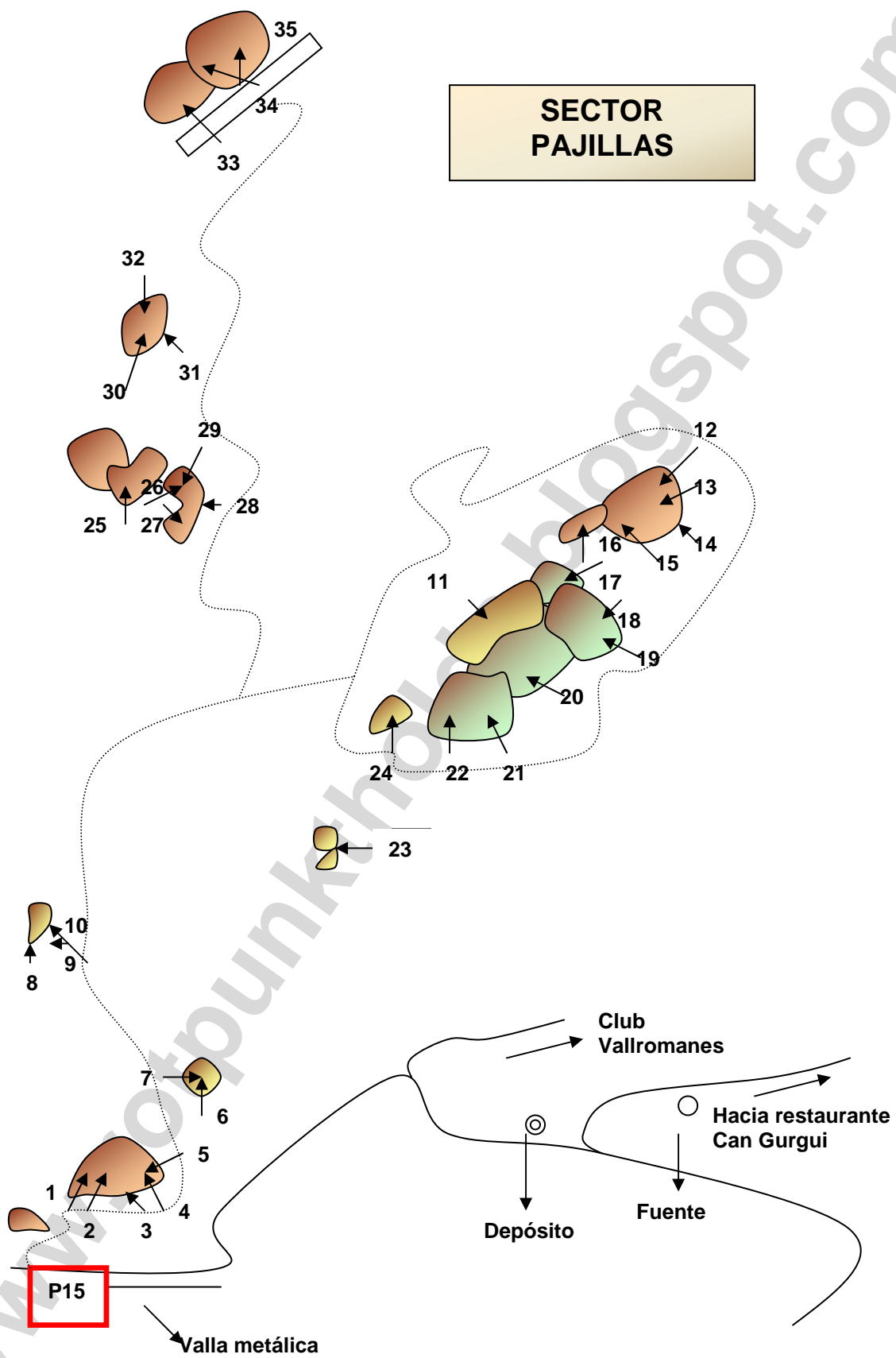
Desde el el parking (P15) subimos dirección unas piedras que se pueden ver desde la pista a nuestra derecha tal y como venimos con el coche. Pasaremos la primera piedra con unos 5 bloques y podemos seguir hacia arriba y con tendencia a la derecha hasta llegar a la parte central del sector.

### Otros aspectos a tener en cuenta:

- El acceso hasta la parte central del sector puede ser un poco molesto pero una vez allí existe un espacio bastante adecuado para ir en familia.
- En la zona principal encontramos los bloques concentrados, el resto esta más disperso.
- Existen árboles altos que protegen los bloques del sol.
- Le pusimos este nombre al sector porque en su primera visita encontramos un puñado de revistas porno a pie de bloque; ¿ que harían con ellas? Bloque NO!!!



**SECTOR  
PAJILLAS**



Ns	Nt	Nombre	Grado	Observaciones	Valoración
		<b>SECTOR PAJILLAS</b>			
1	542	Una isla del caribe			
2	543	Entre cielo y la tierra			
3	544	Valla pasteñ			
4	545	Man on the moon			
5	546	Gorila's crack	6b (sit)		
6	547	Prova de foc			
7	548	Penge'm-lo ben amunt			
8	549	Piel roja	6 <sup>a</sup> (sit)		
9	550	El camino de la verdad	6 <sup>a</sup> +(sit)		
10	551	Unwelcome	6 <sup>a</sup> (sit)		
11	552	El bon tacte	5+(sit)		
12	553	Strangers in de nait	6b+(sit)		
13	554	Que precioso	6b(sit)		
14	555	El pesebre	6 <sup>a</sup> +(sit)		
15	556	Mongol-ito	7a+(sit)	Travesia	* * *
16	557	Dao	5+		
17	558	Por un dolar	5+		
18	559	La poda	5+		
19	560	Can bloket	5+		
20	561	Quinto de pila	5+		
21	562	Cuarto de canto	6 <sup>a</sup> (sit)		
22	563	El retorno de Bin Laden	5+		
23	564	Bimladismo bandalismo	5+		
24	565	La morsa	5+		
25	566	Adiós pie	5+(sit)		
26	567	Natillas danone	6c(sit)		
27	568	El refugi	6b(sit)		
28	569	El reto de la mujer araña	4+		
29	570	Siete meses	4		
30	571	8 anys	5		
31	572	Corto y vuelvo a empezar	5		
32	573	Yin-yang	5		
33	574	Valdegovia no agobia	6 <sup>a</sup>		
34	575	Maravilla	6b		
35	578	Roc'n poll	6c		

## SECTOR " 10":

Valoración general del sector: \* \*

### Acceso con coche:

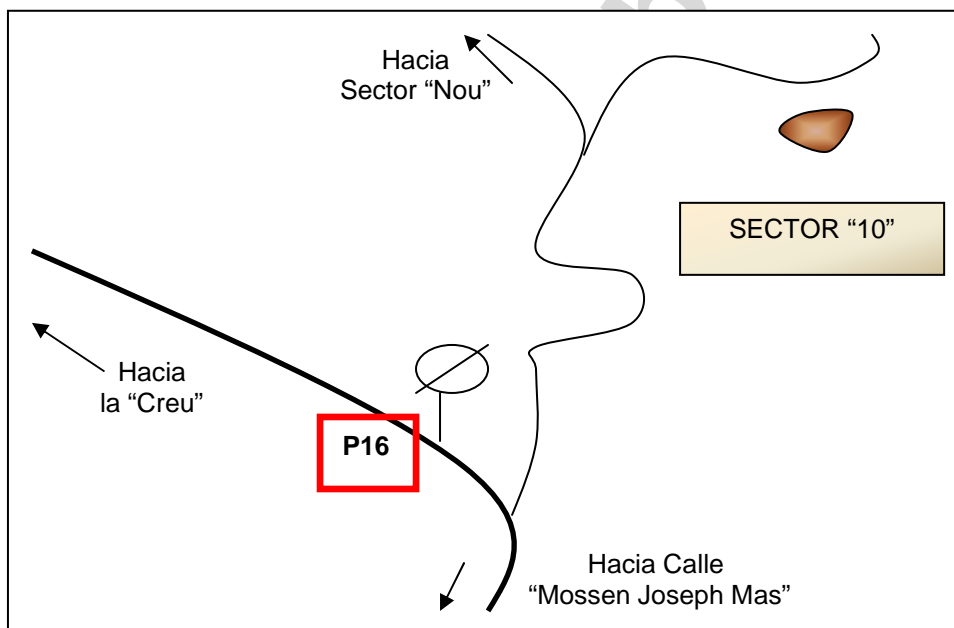
Desde la calle Josep Mossen Joan subimos hasta el primer desvío a la derecha donde encontramos una pista ascendente con una señal de prohibido el paso con vehículos no autorizados; aparcamos en la pista grande (P16).

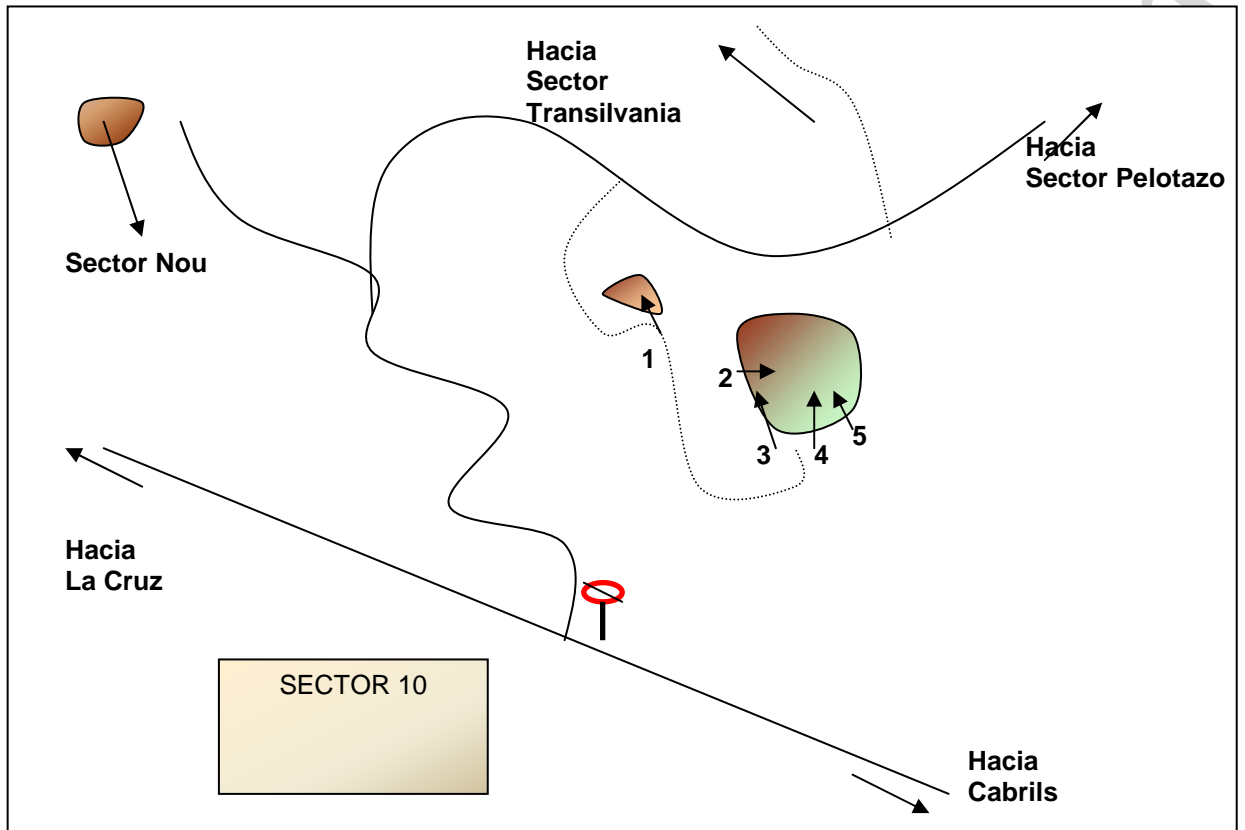
### Acceso caminando: \_

Desde el el parking (P16) subimos caminando unos 5 minutos hasta llegar a un desvío; a la izquierda llegamos al sector "Nou" y hacia la derecha al sector "10" después de caminar uno o dos minutos más.

### Otros aspectos a tener en cuenta:

- Adecuado para ir en familia.
- Bloques concentrados.
- Este sector esta compuesto por un solo bloque con dos o tres piedras pequeñas que le acompañan y se encuentran a pleno sol.





Ns	Nt	Nombre	Grado	Observaciones	Valoración
1	1111	Stone raiders	6a		*
2	1112	Opera tu fimosis			
3	1113	Don't touch my crash-pad			
4	1114	Sinietro total			**
5	1115	La nada			

## SECTOR "Nou":

Valoración general del sector: \* \* \* \* \*

### Acceso con coche:

Desde la calle Josep Mossen Joan subimos hasta el primer desvío a la derecha donde encontramos una pista ascendente con una señal de prohibido el paso con vehículos no autorizados; aparcamos en la pista grande (P16).

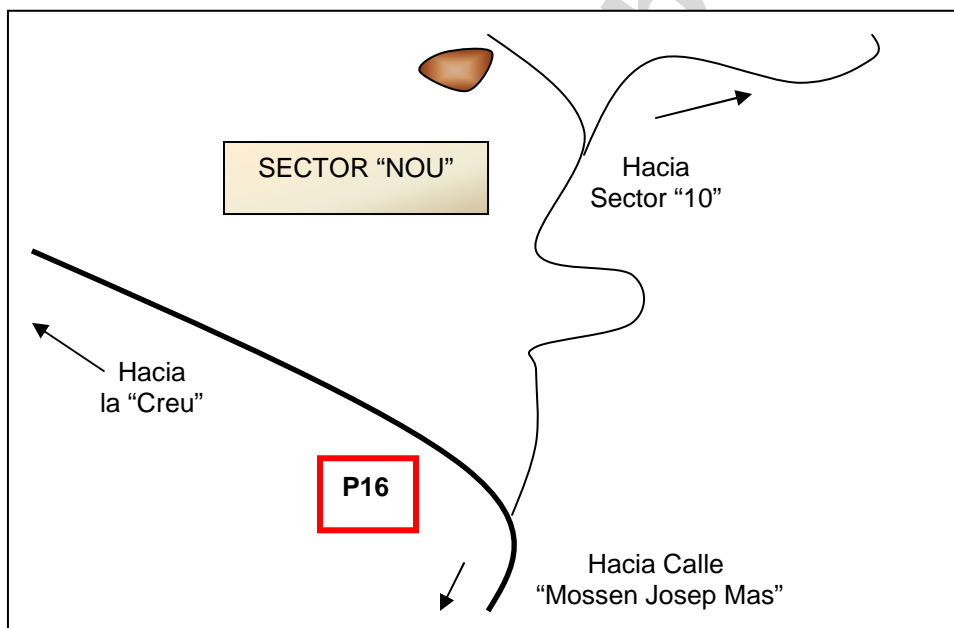
### Acceso caminando: \_

Desde el el parking () subimos caminando unos 5 minutos hasta llegar a un desvío; a la izquierda llegamos al sector "Nou" y hacia la derecha al sector "10" después de caminar uno o dos minutos más.

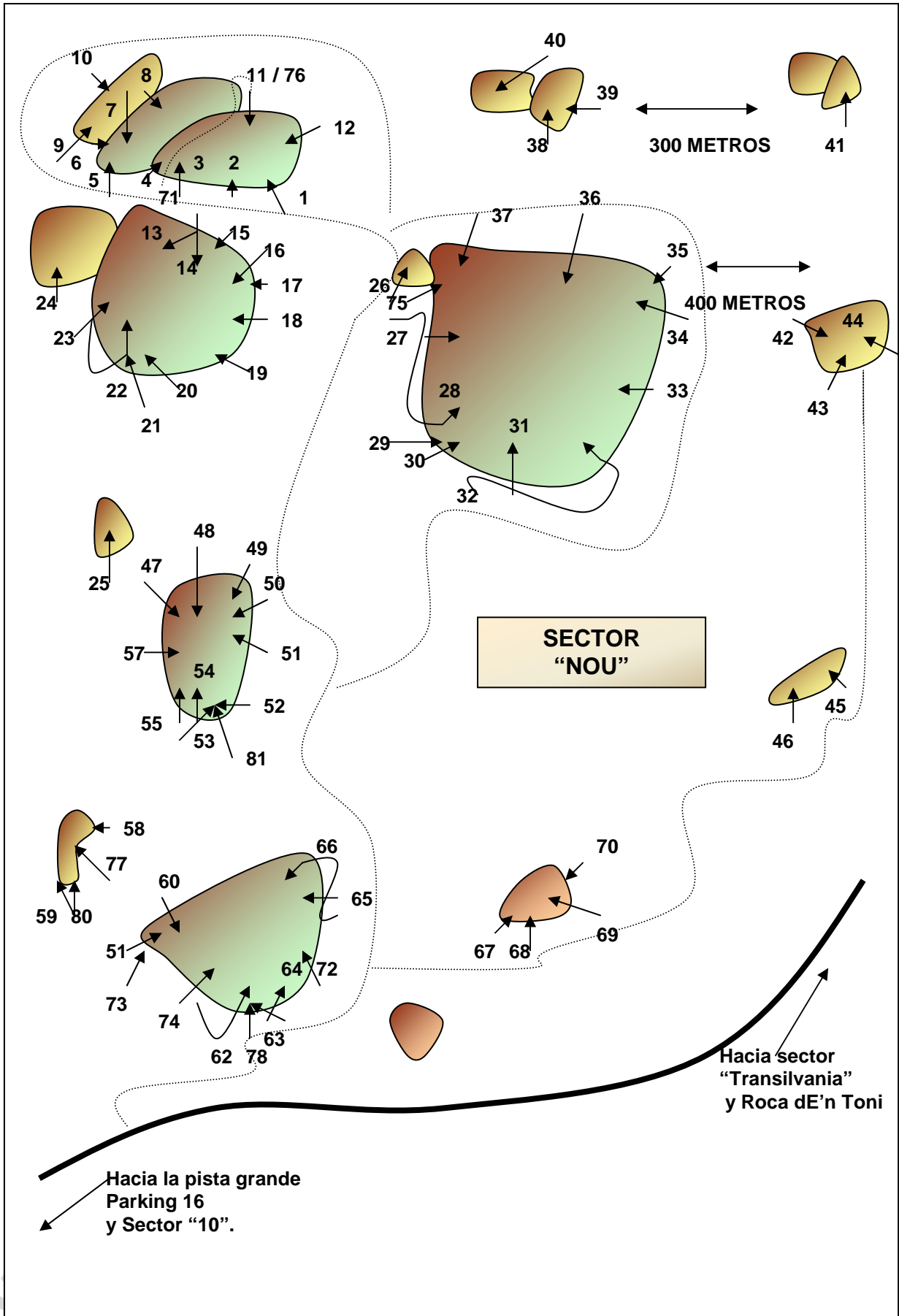
### Otros aspectos a tener en cuenta:

- Adecuado para ir en familia.
- Bloques concentrados.
- Es uno de los sectores más buenos de Can boquet, con bloques realmente muy buenos. Adecuado para los días más calurosos, cara norte y con numerosos árboles que tapan la mayoría de los bloques.

ÚLTIMA HORA: Unos 15 metros a la izquierda del "Grito de Rabia" se ha descubierto otra piedra con dos buldres sencillos, una travesía de 7b+ y un proyecto que se acerca al 7c/c+.








Ns	Nt	Nombre	Grado	Observaciones	Valoración
		<b>SECTOR "NOU"</b>			
1	584	Mi tesoro			
2	585	Gollum	7c +(sit)	Sale desde el invertido.	***
3	589	Lolomaster	7b+		*
4	590	Closca de tortuga	3		
5	591	Sexe i roca	7c+??		*
6	592	South parck	6b		
7	593	Tranki	5+ (sit)		
8	594	Sam y Rosita	3+ (sit)		**
9	595	Kins kollons	5		
10	596	Descarao	3		
11	597	Action direct	3		
12	599	Maniatika	5		
13	600	Arma pal pueblo	5+		
14	601	Selvita	6a	7b (sit).	*
15	602	Multiplicate por cero	6a		**
16	603	Creatina	6b	Dos manos en la patata	***
17	604	Tanga deep eyes	6a+		***
18	605	Tenacita	7b	8a+ (sit).El primer octavo.	***
19	606	Gora teta	7c?		*
20	607	Gora herira	5+		
21	608	Racó de l'Emanuel	6a (sit)		
22	609	Desertors de la corda	6b (sit)		***
23	610	Croquetman	7c (sit)	El primer 7c.	***
24	611	Raspa mama	6c		*
25	612	Brainless	6b+		*
26	613	Indarra	6a (sit)		
27	614	Familia pollo	6a+ (sit)		**
28	615	Patatux	6a+ (sit)		*
29	616	Kolpez Kolpez	5+	Fisura	
30	617	Hash, coc, trip,hero		Arista.	
31	618	Proj ??	??	Posibilidad de utilizar cuerda.	
32	619	Pringao	7a?	Expo	
33	620	Tombombadil	6b	Antigua via de dos spits.	***
34	621	Panico a una muerte ridícula	4		
35	622	What's up !!!	3		
36	623	Gandalf	7a (sit)	6b+ con la regleta izq. Cogida.	**
37	624	Si no quieres caldo...	6b	*	
38	625	Pinochet jodete	5+ (sit)		
39	626	Bon appetit	4+		
40	627	Et pesa el cul	6a (sit)	Travesia.	
41	628	La balanza	5 (sit)		
42	629	Viva yo y mi caballo	7b?		
43	630	Baranux	3+ (sit)		

44	631	El señor de los romillos	5+ (sit)		
45	632	Vila de pingüi			
46	633	Rei Nicotchan			
47	634	En la iglesia nunca hay paro.	4+		*
48	635	David i Ana	5+		**
49	636	Cuando reventes descvansarás	6a (sit)		***
50	637	No somos nada	6c+		***
51	638	Cerebro atrofia	6b+		***
52	639	Espoló Manu	7b+		***
53	640	Grito de rabia	6c+ (sit)	Lance.	***
54	641	Hasta las flores me tienen...	6a+ (sit)		***
55	642	Megacoprolit	6a (sit)		*
57	643	Cargol místico	6b(sit)		
58	644	Cada vez que te veo	4+ (sit)		
59	645	Se chupa por la parte que...	3+ (sit)		
60	646	Nando	6a+		
61	647	Aerodinamite	6b+		***
62	648	Biceps power	8a/a+	Trasvesia.	***
63	649	Te lo dije	6a+ (sit)		***
64	650	No te cres ni tu las mentiras...	6a (sit)		
65	651	Condono mi nación de origen	5+ (sit)		**
66	652	Romocop	6a+(sit)	Travesia.	***
67	653	El filo de lo posible	5		*
68	654	Vía del tro	6c		***
69	655	Weropla	6c+		**
70	656	Fui yo quien quemo el Liceo	5		
71	657	Siau	7a+	Dentro del techo.	
72	658	Rampuda	6a (sit)		
73	659	La leyenda	8b+ ?(sit)	Sale por 61.	
74	660	Los visitantes	6 a+	Salto	
75	661	Algo que se siente	6b+		
76	662	La creatina me domina	7a+	Techo- travesia	***
77	663	Enchufing			
78	664	Los mariachis	6b(sit)		**
80	665	Soldador universal	6ª+(sit)	Travesía	
81	666	Wuan samer in de boket	7b+		***



Stefan Poussardin en "Biceps Power" 8 a/a+ Sector "Nou"

## Sector "ROCA DE LA GRANOTA"

Valoración general del sector: \* \* \* \*

### Acceso con coche:

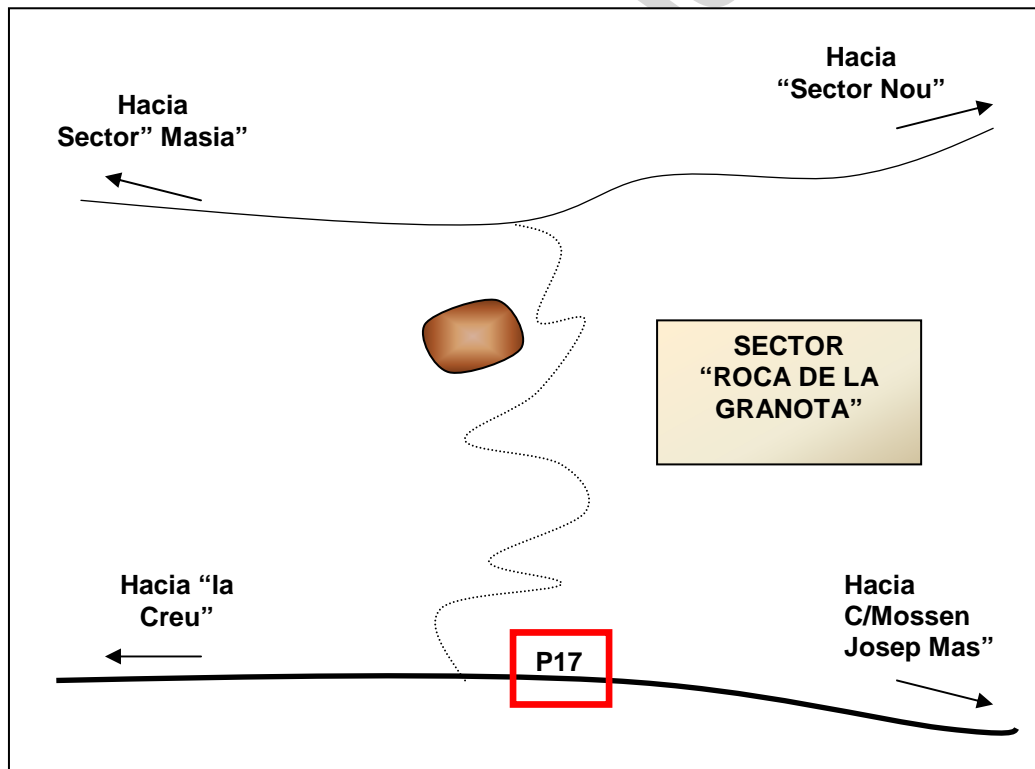
Desde la calle Josep Mossen Joan subimos hasta el primer desvío a la derecha que pasamos de largo; seguimos hasta encontrar una piedra a la derecha de la pista con un grafiti que pone "Pichote"; aparcamos en este punto.

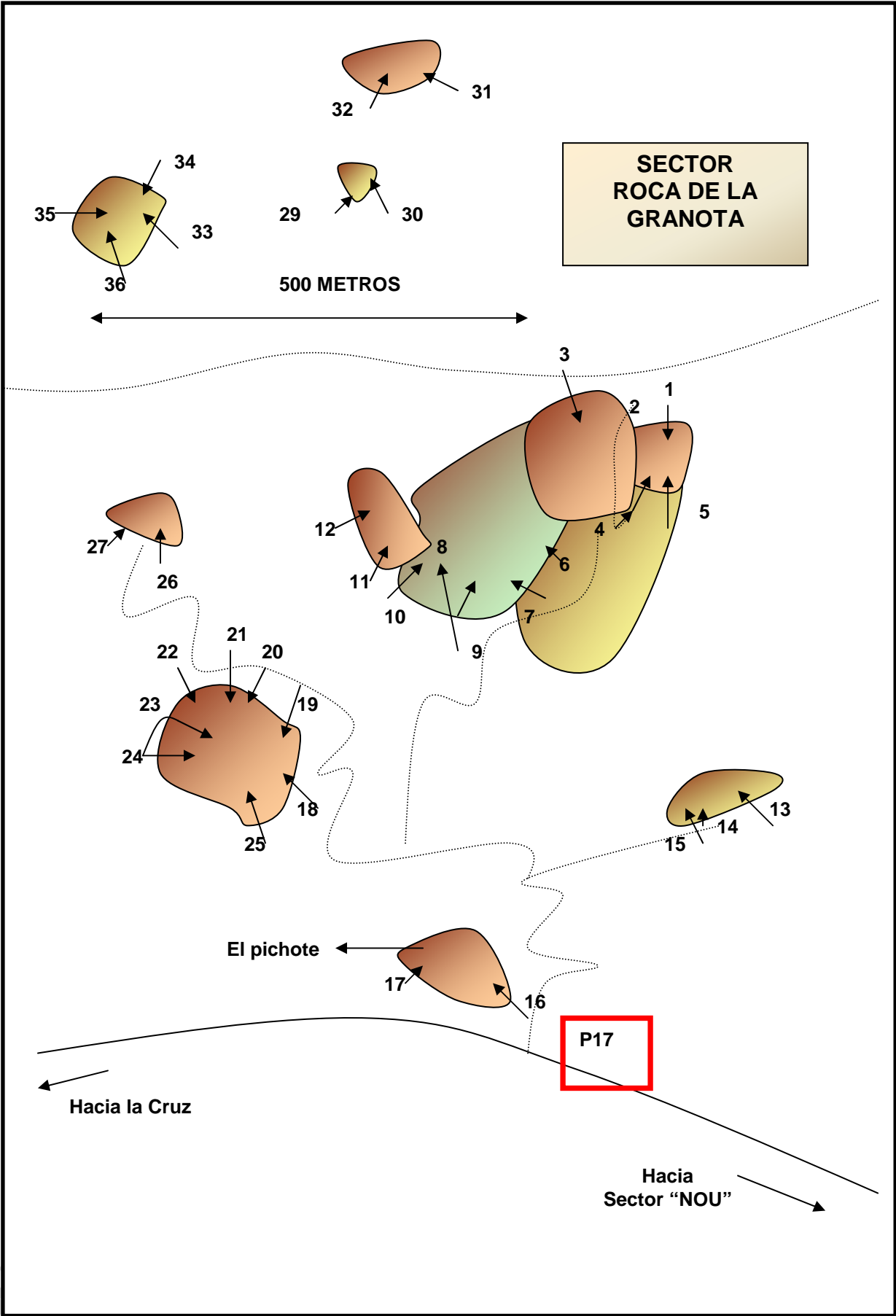
### Acceso caminando: \_

Desde el el parking (P17) subimos caminando unos 3 minutos hasta llegar al sector.

### Otros aspectos a tener en cuenta:

- Adecuado para ir en familia.
- Bloques concentrados.
- Es un sector relativamente pequeño pero muy estético; no dejéis de probar Terrific 6 a. Muy cómodo por su proximidad a la carretera.





SECTOR "ROCA DE LA GRANOTA".					
Ns	Nt	Nombre	Grado	Observaciones	Valoración
1	667	El cony alegre	5		
2	668	A la gola del llop	?	Travesia	
3	669	Terrific	6a		***
4	670	T'odio, m'encantas	6a		
5	671	Viv la resistance	5+		
6	672	Aceptamos pulpo			
7	673	Nuria	5		**
8	674	O todos o ninguno	7a		***
9	675	O me dejas jugar o...	6c (sit)		***
10	676	Black Jack			
11	677	Que d'invertido	6c+ (sit)		*
12	678	The stoper	7a (sit)		*
13	679	Res mes	5		
14	680	Orgasme salvatge	6a		
15	681	Todos contra todos	5+		
16	682	A la carretera	5+		
17	683	Pichote	5		
18	684	Sitofobia	7a	Colgado con las 2 manos.	**
19	685	La humedad	6a+ (sit)		
20	686	Lo turbo	5+	Mano dch en la patata	*
21	687	2 regletas y un destino	7a	Empieza con las 2 regletas	**
22	688	Trust in dreams			
23	689	Panic			
24	690	On sight or die			
25	691	Fricció	8??		
26	692	Velcroboy	7b		**
27	693	Rock games	7c+	8 a (sit)	***
28	694	Marsh			
29	695	Pallaso	6 a(sit)		
30	696	El mago	6b (sit)		
31	697	Circusman	7a+ (sit)	No vale arista derecha	*
32	699	Pastel de chocolate	5+		
33	700	El domadore	4		
34	701	El malabarista	6a		
35	702	El trapecista	4+		
36	703	Showman	5		

## SECTOR CARRETERA

Valoración general del sector: \* \*

### Acceso con coche:

Desde la calle Josep Mossen Joan subimos hasta el primer desvío a la derecha donde encontramos una pista ascendente con una señal de prohibido el paso con vehículos no autorizados; pasamos de largo, y también pasamos la roca del "Pichote". Unos 300 metros más encontramos una señal de prohibido hacer fuego en el bosque ( ha sido utilizada para hacer puntería con una carabina, así que esta un poco hecha caldo).  
Aparcamos aquí (P18)

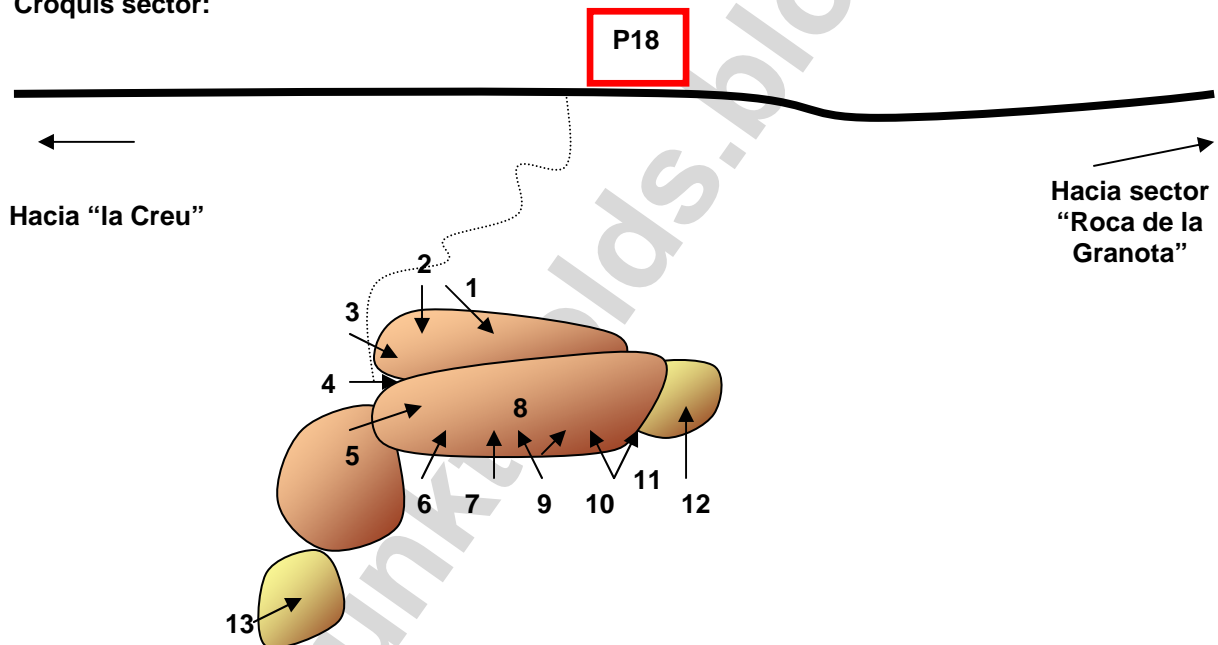
### Acceso caminando: \_

Desde el el parking (P18) cruzamos la carretera y llegamos al sector en un minuto.

### Otros aspectos a tener en cuenta:

- No adecuado para ir en familia.
- Bloques concentrados.
- Este sector esta compuesto por un solo bloque. Roca muy compacta orientada al sol.

### Croquis sector:



Ns	Nt	Nombre	Grado	Observaciones	Valoración
1	704	La bruixa aburrida			
2	705	Estilo	6a +(sit)		
3	706	Abraçada del teletuby	6c +		
4	707	Fisura jachis	3		
5	708	Formiga assassina	7c? (sit)		
6	709	Coto	6 a (sit)		
7	710	L'incerdul	6 a		
8	711	Edu mutant	6 a+		
9	712	Xavi's roof			
10	713	L'esgotador			
11	714	Espaldas rascadas	6c		
12	715	Ska-p	3 (sit)		??
13	716	Maxicurro			



## SECTOR MASIA

Valoración general del sector: \* \* \* \*

### Acceso con coche:

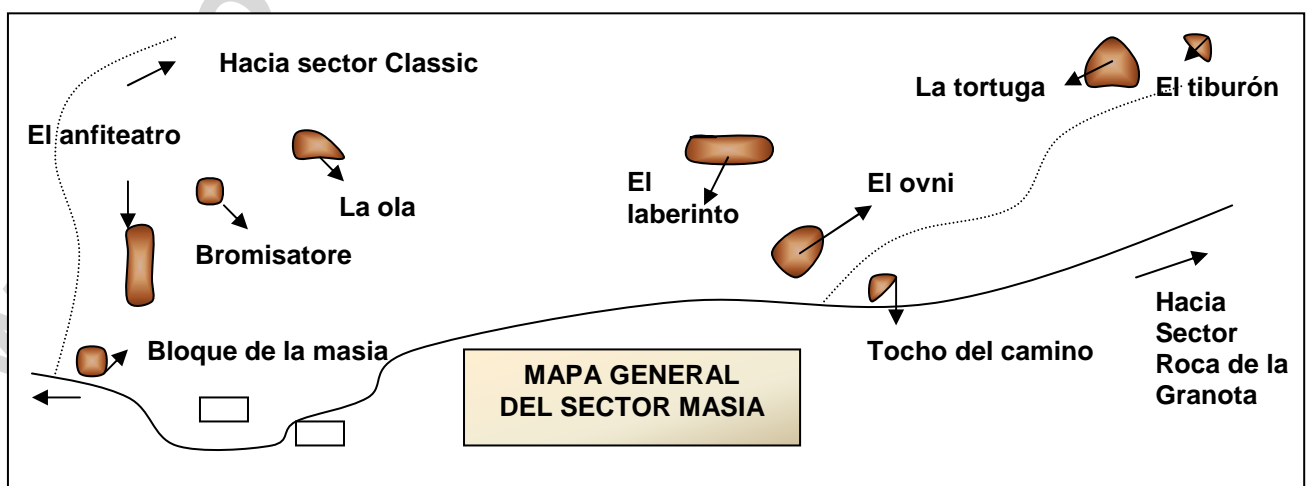
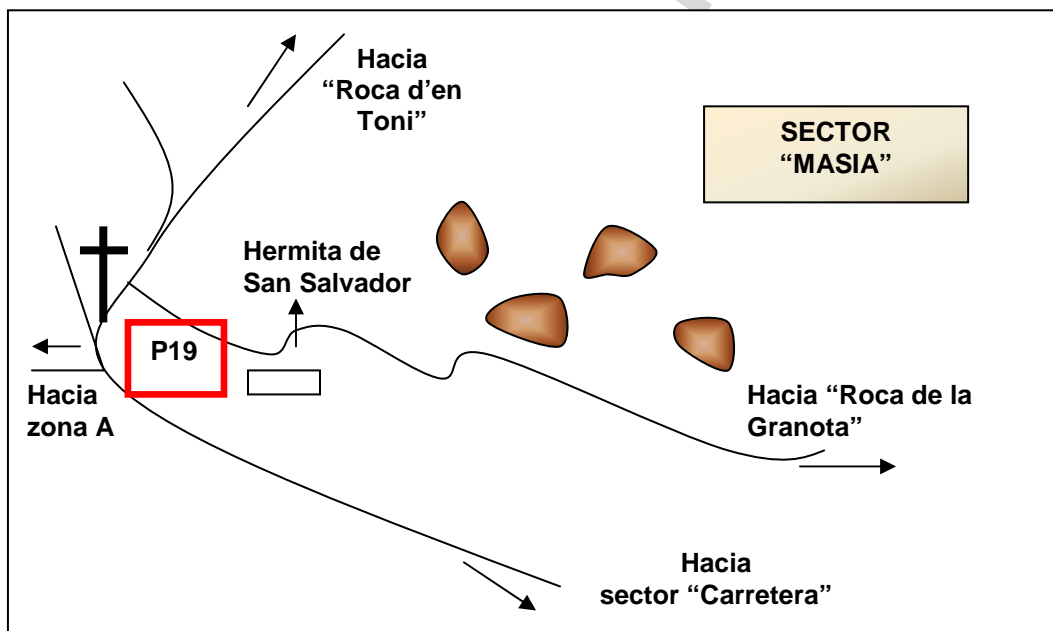
Desde la calle Josep Mossen Joan subimos hasta el primer desvío a la derecha donde encontramos una pista ascendente con una señal de prohibido el paso con vehículos no autorizados; pasamos de largo, y también pasamos la roca del "Pichote". Unos 700 metros más adelante llegamos al desvío de la "Cruz de Can Boquet". Cogemos la pista de la derecha y a unos 20 metros cogemos otro desvío a la derecha hasta llegar a la hermita de San Salvador. Aparcamos en este punto (P19). Capacidad para unos cuatro o cinco coches. Si está lleno podemos dejarlo a la entrada de la pista.

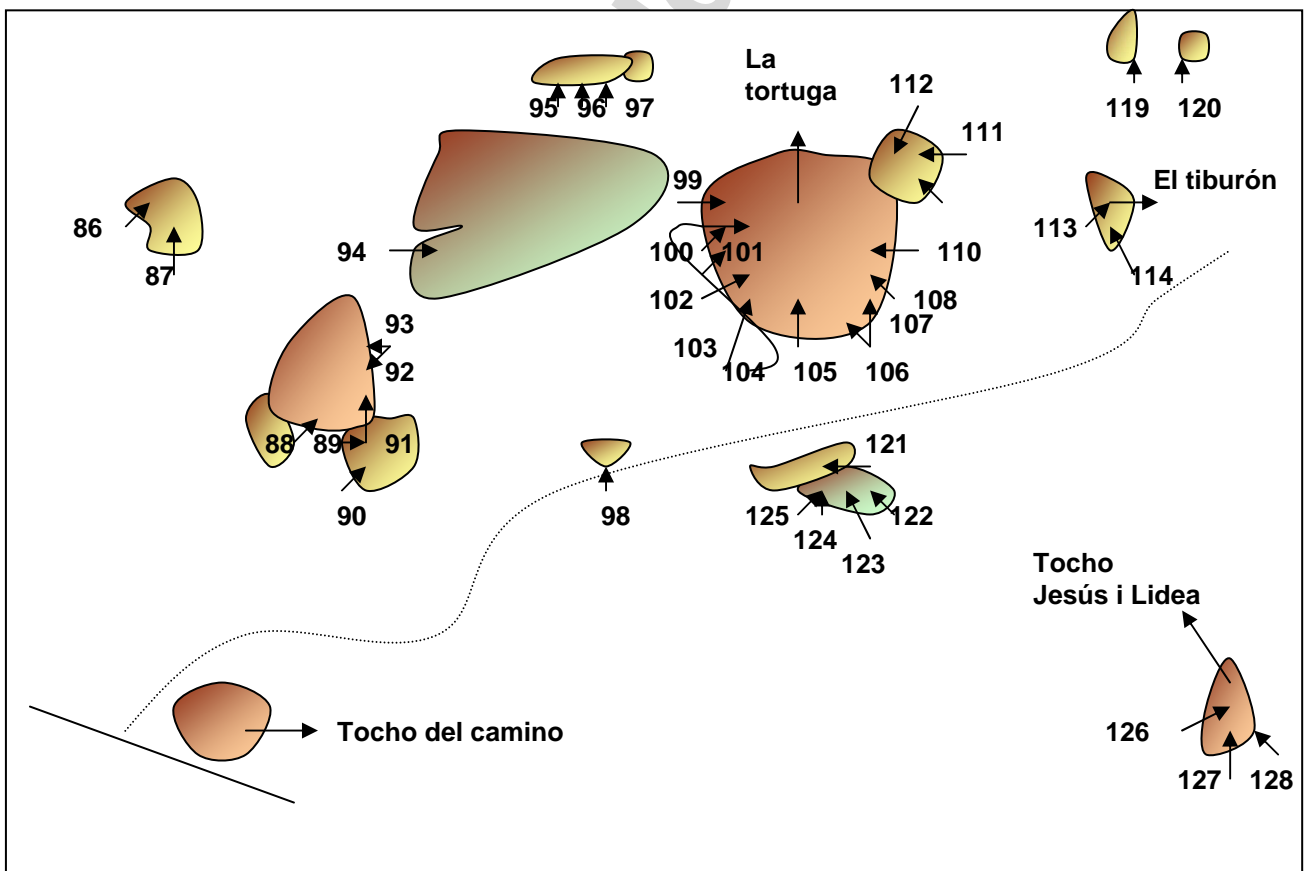
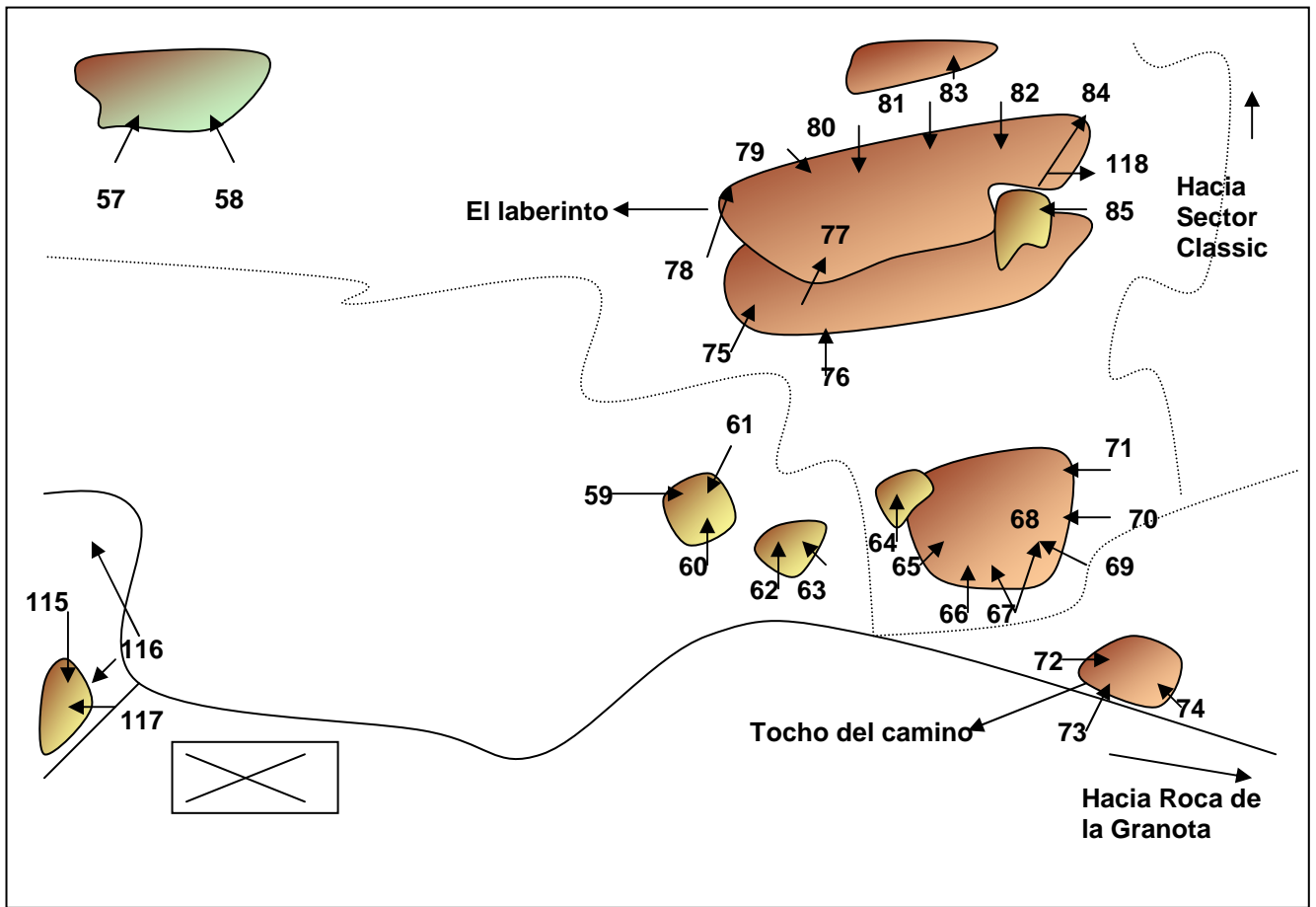
### Acceso caminando:

Desde el el parking (P19) ya vemos los primeros bloques.

### Otros aspectos a tener en cuenta:

- Adecuado para ir en familia sobretodo a los bloques que están cerca del camino.
- Bloques concentrados.
- Este sector esta dentro de un espeso bosque bastante seco y con mucha pendiente, pero se domestica a pie de camino donde podemos encontrar los mejores bloques. De hecho se podría considerar el sector Classic pero por comodidad y para facilitar las reseñas hemos preferido separar-los.







**GOMA II**

**MILERS DE GATS  
ENS  
AVALEN**

**CRASH-PADS i  
CANVI DE SOLES DE PEUS  
DE GAT**

**EL BOSQUET, S/N - 43364 MONT-RAL (TGN)**

**TEL. 977846951-630802144**

**E.MAIL [info@goma2.net](mailto:info@goma2.net) [www.goma2.net](http://www.goma2.net)**

Ns	Nt	Nombre	Grado	Observaciones	Valoración
		<b>Sector MASIA</b>			
1	717	Rabia positiva	6b+ (sit)		***
2	718	Llacaré	6b (sit)		
3	719	Placas locas	3+		*
4	720	Placas flacas	3+		*
5	721	La masia	6c	Antiguo 6b; dos cantos rotos.	***
6	722	Extralimit	6a		*
7	723	Caixa de fruites			
8	724	El peix			
9	725	El club de la lucha	6c		***
10	726	La pinza decide	4+		
11	727	Negreta	3+		
12	728	Bloc del Nando	6a+		
13	729	Empalat			
14	730	No por mucho descansar	6a+		
15	731	Fumpujat	6b		
16	732	Bosquet	5+		
17	734	Atlantis			
18	735	L'Ou	6a+		
19	736	Menjafoc			
20	737	La puerta			
21	738	Borroka			
22	739	Independenzia	3		
23	740	Entre la espada y la pared	6a+ (sit)		*
24	741	El Mariachi	6b	Travesia.	**
25	742	Entrando a matar	6b (sit)	7b (sit) desde los invertidos.	**
26	743	Sobredosis de caballo	6b (sit)		***
27	744	Massagran	7b+ (sit)	Sin coger el canto grande.	**
28	745	Cop de colce	4+		**
29	746	Crispetta	7a+ (sit)	Entrar por 29 y salir por 27=7c.	
30	747	Toro sentado	6a (sit)		
31	748	Descubridors	6b (sit)		
32	749	New power generation	6b		**
33	750	Circuit jaune II	3		
34	751	Sit start	6a (sit)		
35	752	Pim-pam	5		
36	753	Buda	3 (sit)		
37	754	Entre las piernas	6c+	Precaución con el arbol !!	**
38	755	Amb company	6b+ (sit)		
39	756	Variante companyer	6b (sit)	Cogiendo la arista derecha.	
40	757	Def con dos	6a (sit)		**
41	758	Bromisatore	7a (sit)		***
42	759	El morro	6b+ (sit)		**
43	760	Con la patilla	6b		
44	761	Morgana	6a (sit)		
45	762	Nada d'olla			
46	763	Homertrix	5+ (sit)		
47	764	El filtre			

48	765	Tutti	6a+ (sit)		*
49	766	Martini	5+(sit)		
50	767	Avalon	6b+ (sit)		
51	768	Oliver	5+ (sit)		
52	769	La orilla	3+		
53	770	Oleaje			
54	771	Big strom	6b		
55	772	Circuit jaune III	3		
56	773	Fisura ai, ai, ai	7a (sit)		
57	774	Artur			
58	775	Lanzarote			
59	776	Merlin	3		
60	777	Ginebra	5+ (sit)		
61	778	Wiskey	5+ (sit)		
62	779	Laurence	3		
63	780	Circuit Jaune IV	3		
64	781	Del Benet	6c (sit)		*
65	782	Temuki suki	6A		***
66	783	Ostia	6a+		***
67	784	Kianu Ribes	6A		***
68	785	Terra de tothom	7b		**
69	786	L'applat du gain	7b	8a? (sit)	***
70	787	El exorcista	7a		***
71	788	El exsurfista	6b		**
72	789	Crimen de Cuenca	6b		
73	790	Fandango	6c+ (sit)	7a+ (sit) sin la regleta derecha	**
74	791	Existenz	6b	*	
75	792	Mucho muchacho			
76	793	Alta suciedad			
77	794	Ultimatum			
78	795	Magneto	6a+ (sit)		
79	796	Atila	6b+ (sit)		***
80	797	Anasazi	7a+ (sit)		***
81	798	Albatroskot	6a+ (sit)		*
82	799	X-Men	5 (sit)		
83	800	Rasca i Pica	5+ (sit)		***
84	801	Dj Saborit	4+ (sit)		***
85	802	Antonio			
86	803	Bicho-palo	3+ (sit)		
87	804	Ecoterrorista			
88	805	Bailarín			
89	806	Volador	3+ (sit)		
90	807	Solo los Solos			
91	808	No me siento las piernas	5+ (sit)		
92	809	Kameame	7a (sit)	6b con las regletas cogidas.	**
93	810	Mistu	7b (sit)	6c+ con las regletas cogidas.	***
94	811	Cumshot	3+		
95	812	Cabreta	4+ (sit)	Justo encima encontramos	
96	813	Cabrit	6a (sit)	L'empotraperu del sector	
97	814	Cabró	6b+ (sit)	"Classic".	
98	815	Mantel	5+		

99	816	Fisura	5+		
100	817	Canvi Horari	6b+		
101	818	Alex	6b		
102	819	Ferran	5+	6C+ (SIT)	
103	820	La paladilla	5		
104	821	Travesia Ska	7b+	Sale por 99; no antes !!	* * *
105	822	La pesadilla	6a+		
106	823	Harry Potter	7b (sit)		*
107	824	Niña pija	4+ (sit)		* * *
108	825	Tshukahara	4+		
109	826	Infantil	4+		
110	827	Junior	4+ (sit)		
111	828	Senior	6a+ (sit)		
112	829	Cadete	6c (sit)		
113	830	Aleta de tiburó			
114	831	Boca de tiburó			
115	832	Pacific	5 (sit)		
116	833	Medium	6a+ (sit)		
117	834	L'espoló	6a+ (sit)		
118	835	Dj Stefan	6b (sit)		* *
119	836	Vitaminas			
120	837	El cau			
121	838	telma i luis			
122	839	ET			
123	840	El abridor	6a (sit)		
124	841	Lopes			
125	842	El musguillo			
126	843	Jesus			
127	845	Lidia			
128	846	Jesus y Lidia			

## Sector "CLÀSSIC"

Valoración general del sector: \* \* \* \* \*

### Acceso con coche:

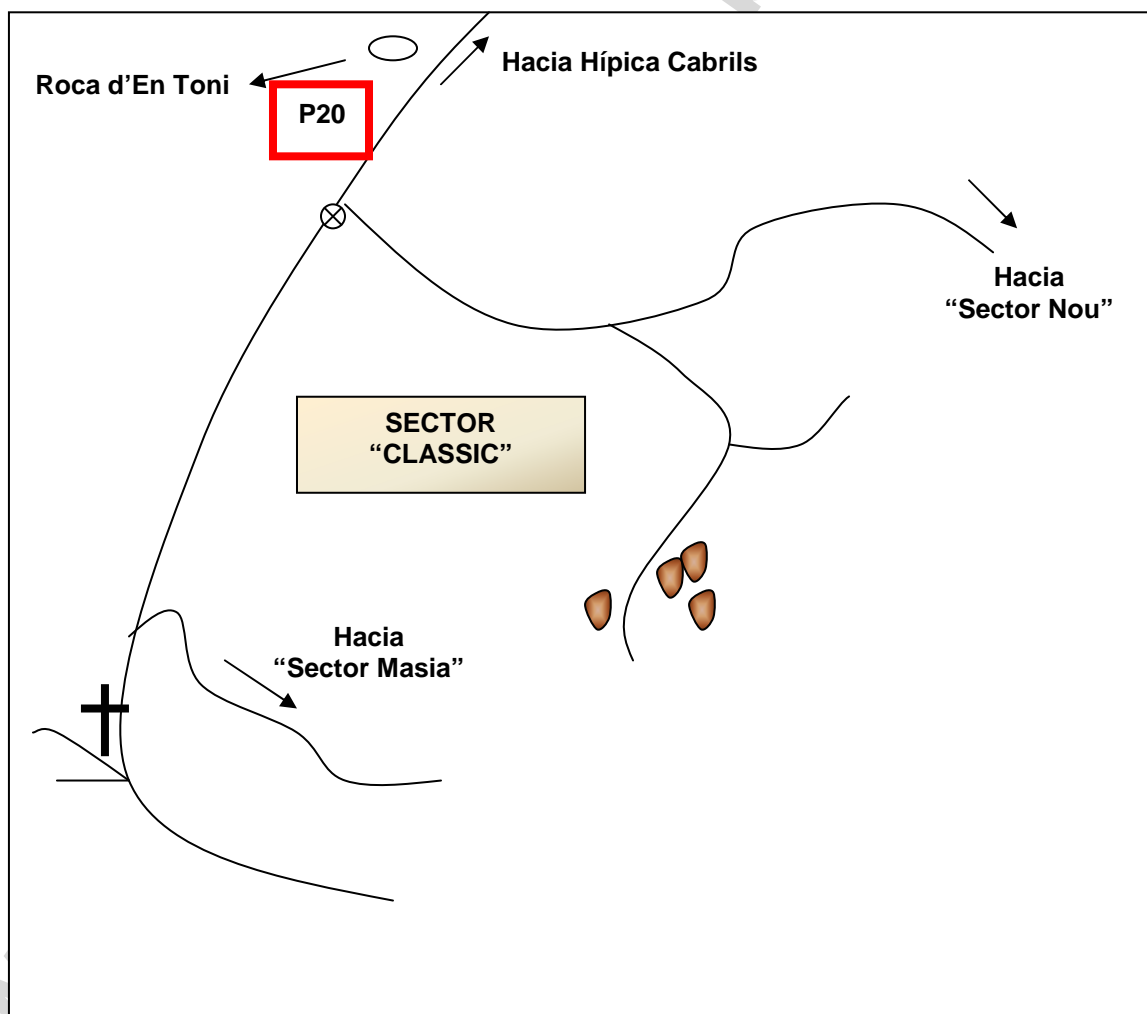
Desde la " Cruz de Can Boquet" subimos la pista hasta la roca D'en Toni, aparcamos en este punto; (P20), capacidad para 30 coches.

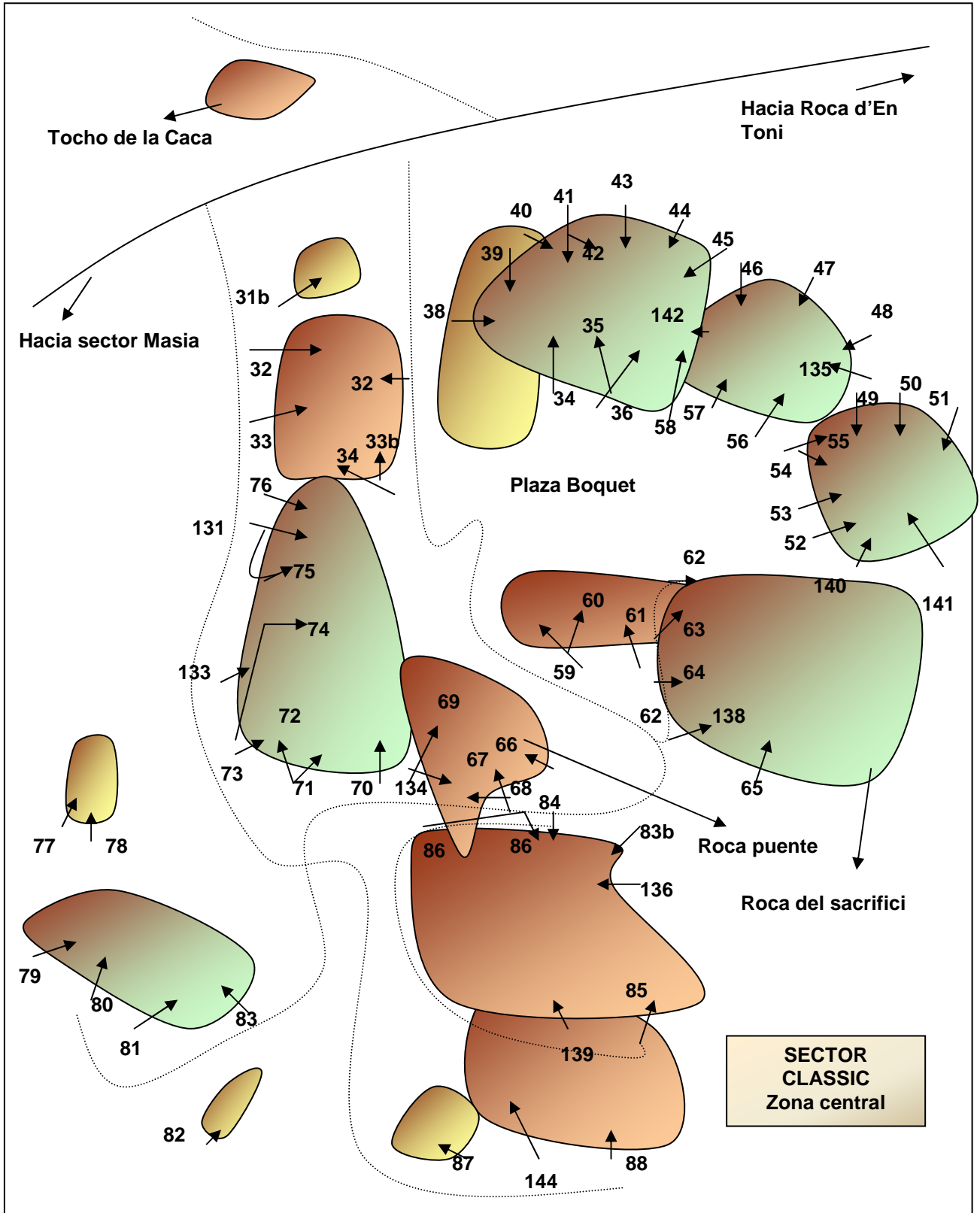
### Acceso caminando: \_

Desde el el parking (P20), retrocedemos unos 100 metros hasta llegar a una señal de prohibido el paso con vehículo no autorizado ( a nuestra izquierda). Cogemos este camino y lo recorremos unos 400 metros hasta llegar a otro desvío que tomaremos a la derecha. Unos metros más adelante nos volvemos a desviar a la derecha. Caminando unos 300 metros encontraremos el sector a la izquierda.

### Otros aspectos a tener en cuenta:

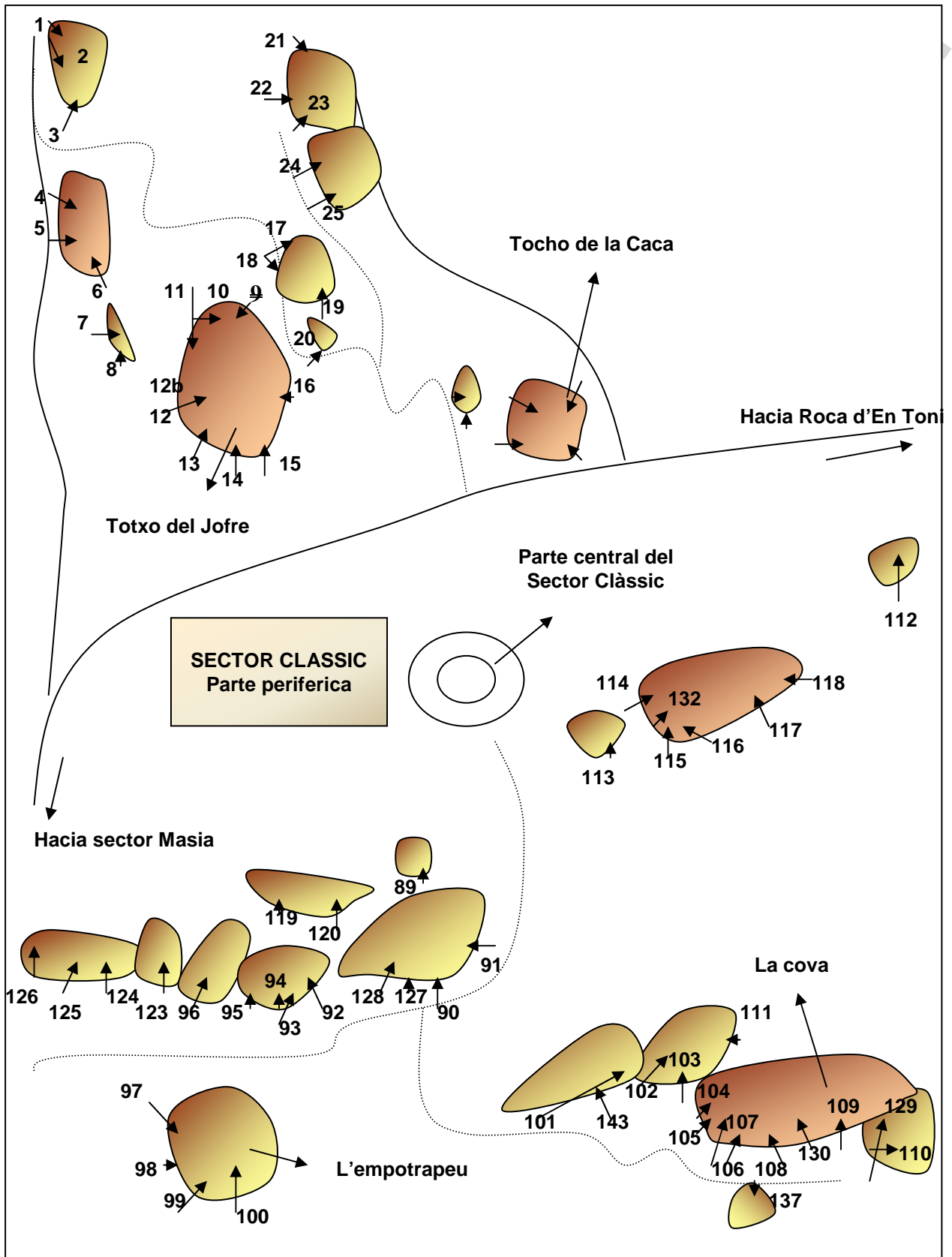
- Adecuado para ir en familia.
- Bloques concentrados.
- Es uno de los sectores más recomendados y peculiares de Can Boquet. Recibe este nombre porque en este sector ya se escalaba hace muchos años; y es uno de los más conocidos por escaladores tanto de ahora como de hace unos años atrás. MUY recomendable.





WWW





SECTOR "CLASSIC"					
Ns	Nt	Nombre	Grado	Observaciones	Valoración
1	847	Feli'x Move	5		
2	848	Gorda's move	6b+		
3	849	Itoiz ito ez	6a +		
4	850	San Kalentin	4+		
5	851	Paret abdominal	4+		
6	852	¿Donde están mis amigos?			
7	853	Sociedad Alkholika			
8	854	Parar taula			
9	855	Tazmania	3 (sit)		
10	856	Cerrojoman	6c (sit)		***
11	857	Cerrojowoman	6c+ (sit)		***
12	858	Visitants	5+ (sit)		***
12b	859	Racatacata	7b (sit)	Entra por 12 y sale por 10.	***
13	860	Crocanti	4+		
14	861	Dit del Cofre	3+		
15	862	Sir nyapas	6a+ (sit)		
16	863	Dermis	3+ (sit)		
17	864	Variant de Salvapower	6b+ (sit)		***
18	865	Salvapower	7a (sit)		***
19	866	Psssss	6a+ (sit)		
20	867	L'Entrada	5		
21	868	Agila	6a+ (sit)		
22	869	La pedrà			
23	870	Rampage	6a (sit)		
24	871	El mirall	6c (sit)		*
25	872	Terra de boira	5+ (sit)		
26	873	Jotake Irabatzi arte	5+ (sit)		
27	874	Record	4+ (sit)		
28	875	La plaga	7b	Primer 7b de Can Boquet	***
29	876	Projecte de la caca	5 (sit)		**
30	877	Implosion	8a?	Desde la punta de la cueva 6c+	*
31	878	Neofit	6a+ (sit)		
31b	879	Entre series	4+ (sit)		
32	880	Del Jordi	6b		*
33	881	Alebop	7a	Primer 7a de lance de la zona.	***
33b	882	Calvo	5+ (sit)		***
34	883	Operació ostra	6a (sit)		**
35	884	Odi a mort	5+	6b+ (sit). Han picado cantos.	***
36	885	Hasta la victoria siempre	5+	6b+ (sit). Han picado cantos.	***
37	886	Exit	6a		***
38	887	Franco ha muerto,je, je,je			***
39	888	Max Headroom			*
40	889	Acelera un poco más	6b		***
41	890	Llepada fanàtica	6c+ (sit)		***
42	891	Http.bloc	7a+ (sit)	Primer 7a+.	***
43	892	Fanàtic	4	(fisura)	*

44	893	Slab d'olla	3+		*
45	894	Frankinspain	7A+ (sit)		
46	895	Los Suaves	3+		
47	896	Los Rancios	7b+	Solo placa. Saltando.	***
48	897	Explode pig	4+ (sit)		**
49	898	Casi pero no	3	6b+ (sit)	Han picado.
50	899	Dejame que te acaricie...	3		
51	900	Transporter	3		
52	901	Karman	5+		***
52	902	Volkswagen	5+	6c+ (sit)	***
54	903	La noche	6a		
55	904	Suc de toronja	5+	7b ? (sit)	***
56	905	Tripi clima	3		
57	906	El soñador	3		
58	907	The machina	6c (sit)	6 A de peu	***
59	908	Benet I	5		*
60	909	Benet II	5+		**
61	910	Dinamic	6b+		***
62	911	Respect	3		
63	912	Hiperexpo	6a		
64	913	Maxiexpo	8a?		
65	914	"picados"	???		
66	915	Fiction	5	6b+ sin manos	*
67	916	Astral	5		
68	917	Roca puente	6c+	Dos manos en el taco.	**
69	918	Clavar la banya	6b	7a+ (sit)	*
70	919	A palo seko	5		
71	920	Mastergrip	7c (sit)		**
72	921	Gervi	6c+ (sit)		**
73	922	Stopa	6b+ (sit)		***
74	923	El paseig	4+	6c+ (sit)	***
75	924	Sex apple	7b+		***
76	925	Dogmatofobia	6a+		***
77	926	Cul del mon			
78	927	Man against machina			
79	928	Obrint pas	5+ (sit)		***
80	929	Skaparapid	6b		**
81	930	Inadaptats	6b	6b+ (sit)	***
82	931	El bola	4+		
83	932	Pole position	5+		***
84	933	Stop racism	6b	Sale de las dos recgletas	***
85	934	El travelaco	7b	Travesia	*
86	935	Dancer in the dark	6c (sit)	Travesia	*
87	936	Lin ton taun	6a+ (sit)		
88	937	Karmita	7c?		
89	938	Beregunea	3		
90	939	Caçador de merda	6a+	7b (sit)	*
91	940	Matriz	6b+ (sit)		***
92	941	Monster-bou	7b+ (sit)	Primer 7b+	
93	942	Monster	7a+ (sit)	Lance	**
94	943	Trompa	6b (sit)		
95	944	Menuts	4+		

96	945	Pels nens	3		
97	946	Evident	6a (sit)		
98	947	L'empotraperu	7b (sit)	Sentado encima de la piedra	*
99	948	El trol			*
100	949	El conversador rosa	6c+ (sit)		***
101	950	The roof	4+ (sit)		
102	951	Filàntop	6ª (sit)		
103	952	Srek	6b	Sin arista izquierda.	**
		Entrar por 102 (sit) y salir por 103=7a.			*
104	953	L'escut	5 (sit)		*
105	954	Free Hueco	5		
106	955	Variante escakeante	5+ (sit)		
107	956	Del Pep	7a+		**
108	957	La romeria	7 A+	Morfo.	*
109	958	Lucha en el fango	7a+ (sit)		
110	959	Vols dir que això es 6 a+	6a+ (sit)		
111	960	Ojos de brujo	6a+ (sit)		***
112	961	Siluet	6ª		
113	962	Lluvia			
114	963	Tun-tun	6a+		
115	964	Flanders	5+	Espolón	**
116	965	Fisura-hop	6a+	Se han picado cantos posteriormente	***
117	966	Dusminguet	7ª	Salto.	*
118	967	Angel	3+		
119	968	Mandibulin	6b (sit)		*
120	969	La fotocopia	7? (sit)		
121	970	Circuit jaune	3		
122	971	Rampa	3		
123	972	Rapa-Nui	3		
124	973	Cuidesemele	6a+		
125	974	Zarauz	6c		**
126	975	Kaos	6b+		**
127	976	Rata-platz	7a+ (sit)		*
128	977	Liliput	6a+ (sit)		
129	978	Sweet dreams	6b (sit)		
130	979	Quira	4		
131	980	Del wey	6a+		
132	981	Del Antonio	7ª		
133	982	Anacardo	?		*
134	983	Transpoting	8 a (sit)		**
135	984	Rampas invertidas	3+	6c+ sin manos	*
136	985	Keni	3	6b sin manos	*
137	986	Obridor desconegut	6a (sit)		
138	987	Delinquent Habits	7c	Antigua via Rosa (expo)	***
139	988	Buda	6b+ (sit)		*
140	989	The gismar	7a+ (sit)		*
141	990	No tinc nom	3		
142	991	The movie			
143	992	Haustwich			
144	993	Pinchito guerruno	6 a+		

## Sector "TRANSILVANIA"

Valoración general del sector: \* \*

### Acceso con coche:

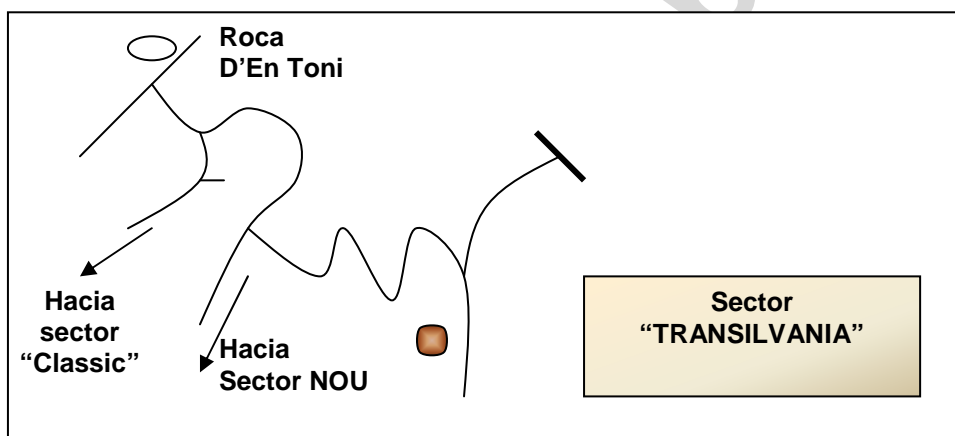
Desde la " Cruz de Can Boquet" subimos la pista hasta la roca D'en Toni, aparcamos en este punto; (P20), capacidad para 30 coches.

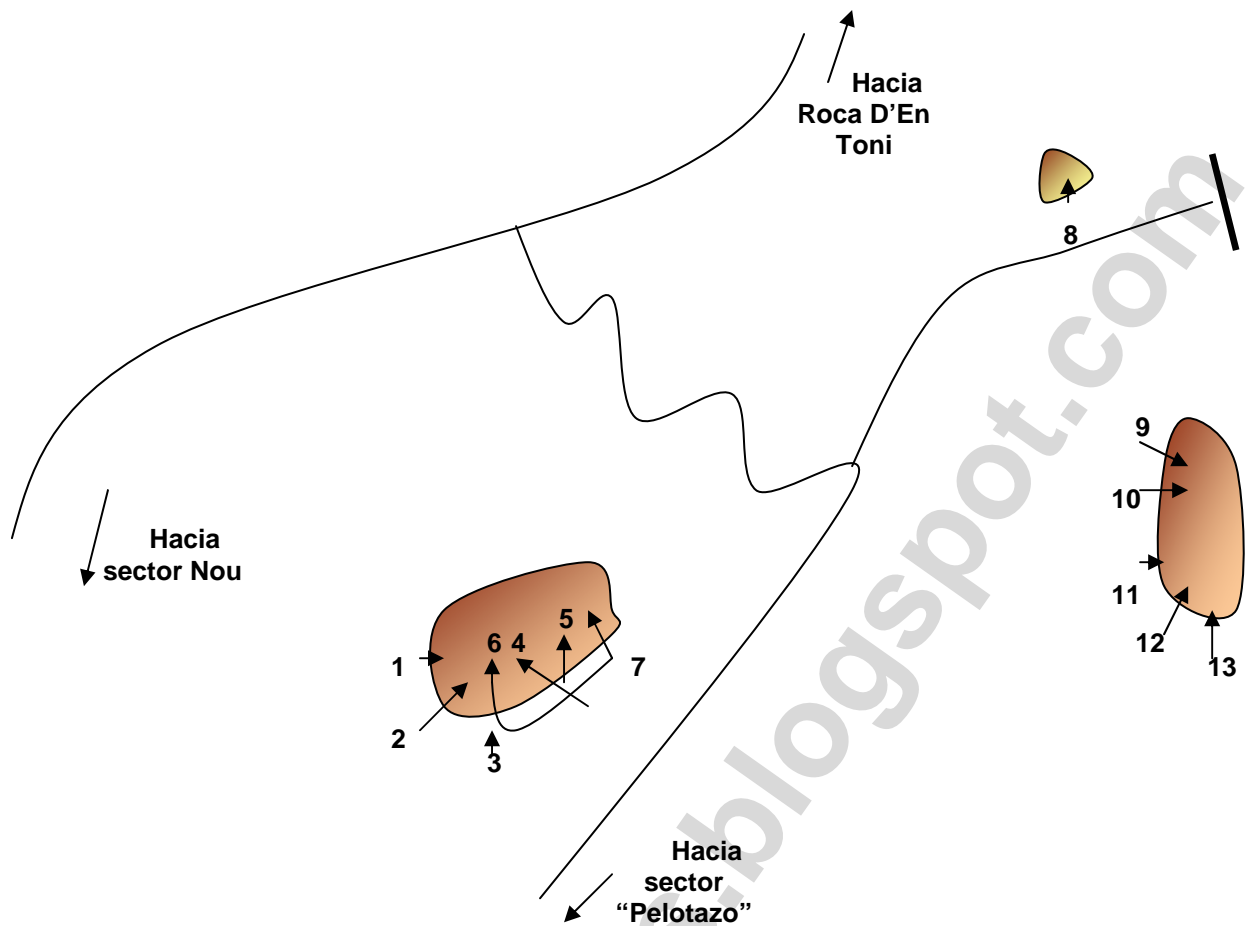
### Acceso caminando: \_

Desde el el parking (P20), retrocedemos unos 100 metros hasta llegar a una señal de prohibido el paso con vehículo no autorizado ( a nuestra izquierda). Cogemos este camino y lo recorremos unos 400 metros hasta llegar a otro desvío que tomaremos a la izquierda (dirección sector NOU). Después de descender unos 300 metros tomamos el primer desvío a la izquierda; después de unos 200 metros llegamos a otra bifurcación; este es el punto central del sector aunque no veremos ningún bloque.

### Otros aspectos a tener en cuenta:

- Adecuado para ir en familia.
- Bloques no concentrados.
- El nombre del sector se debe por los mosquitos que nos acibillaron el día de abertura de los bloques (nos chuparon la sangre) y por el bulder del "Método del vampiro" 6b que empieza colgado con los dos pies y prácticamente sin hacer fuerza con las manos.





		SECTOR TRANSILVANIA			
Ns	Nt	Nombre	Grado	Observaciones	Valoración
1	994	Abierto hasta el amanecer	3+		*
2	995	La estaca	3+		*
3	996	El chupasangre	6a+(sit)		*
4	997	Nosferatu			
5	998	El método del vampiro	6b	Dos manos en los invertidos	*
6	999	El camino del vampiro	6c+(sit)		**
7	1000	Dos bidits	6a+(sit)		
8	1001	Los ajos	6a+(sit)		
9	1002	Agua maldita	6b+(sit)		
10	1003	El crucifijo	6b+(sit)		
11	1004	Rat penat	6c+		**
12	1005	Drácula	7 a		**
13	1006	Igor	¿?		

## Sector "MILENIUM"

Valoración general del sector: \*

### Acceso con coche:

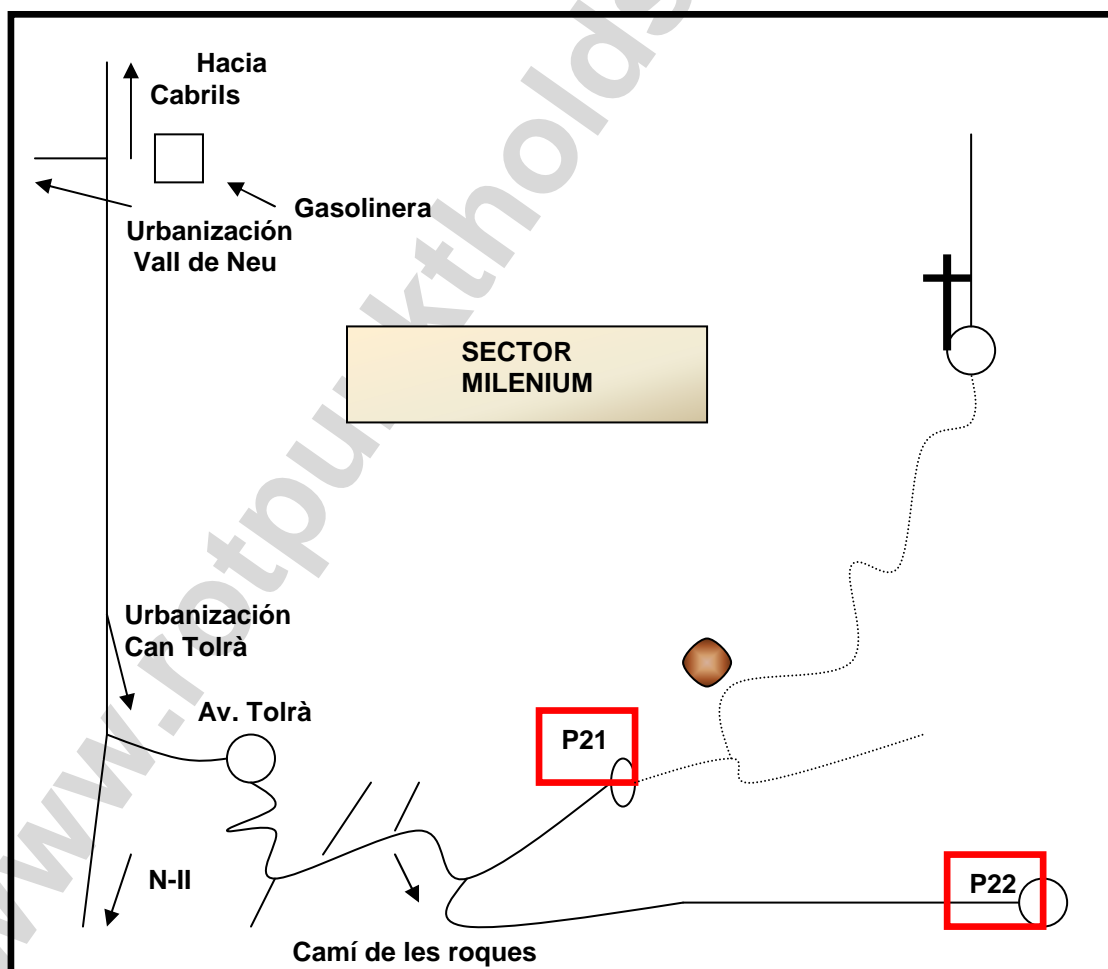
Desde la Urbanización Vall de Neu bajamos dirección al mar (hacia N-II), a unos 1800 metros encontramos un desvío a la izquierda (Urbanización Can Tolrà) por la Avenida Tolrà. En la primera rotonda nos desviamos a la derecha sentido ascendente; pasamos de largo el desvío hacia urbanización Can Tolrà. Un poco más arriba encontramos un cartel del "Camí de les Roques", tomaremos este desvío; después de pasar por debajo de un gran monolito de roca, la carretera se convierte en pista de tierra y de nuevo en asfalto; acabaremos subiendo por la urbanización hasta llegar a una calle sin salida en que podremos aparcar el coche. (P21) Capacidad para tres o cuatro coches a lo largo de la calle.

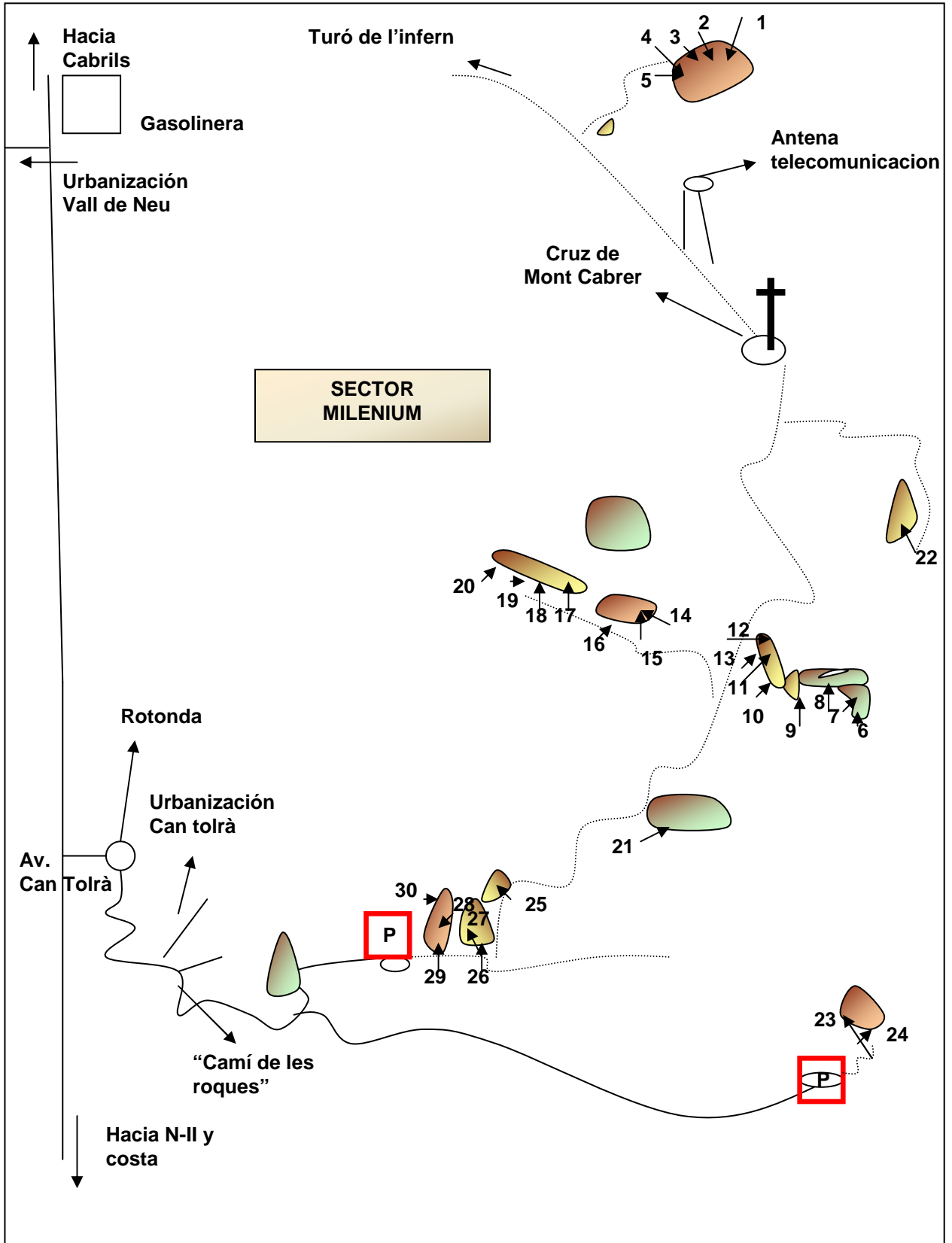
### Acceso caminando: \_

Desde el el parking (P21) ya se ven los bloques.


### Otros aspectos a tener en cuenta:

- La parte baja del sector es adecuada para ir en familia el resto no; se encuentra en una pendiente de bosque seco.
- Bloques no concentrados.
- El primer bloque del sector y quizás uno de los más interesantes esta muy cerca de una finca de la urbanización ; ser muy discretos porfavor.









Jose en "Desertors de la corda" 6b (sit). Sector Clàssic.

Ns	Nt	Nombre	Grado	Observaciones	Valoración
		<b>Sector "Milenium"</b>			
1	1007	Chiki martin			
2	1008	Tab de bassa			
3	1009	The top			
4	1010	El topo			
5	1011	Romualdin			
6	1012	Fitness world			
7	1013	Show girls			
8	1014	El techo imposible			
9	1015	Partidillo			
10	1016	Lagarto Juancho			
11	1017	Travelbloc			
12	1018	L'encarregat			
13	1019	El convidat			
14	1020	Espoló fisurat			
15	1021	Descans actiu			
16	1022	Es lo que hay!!			
17	1023	Un paso	4+(sit)		
18	1024	La franja			
19	1025	La granja			
20	1026	Ampliació			
21	1027	La proa			
22	1028	El techo de los enanos			
23	1029	Qüestió de té			
24	1030	Escapada			
25	1031	Calentador	3	Fisura	
26	1032	The body			
27	1034	Blade			
28	1035	On and on	7a(sit)		***
29	1036	Kala			
30	1037	Slab sabroso			

## Sector “BANYADORES”

Valoración general del sector: \*

### Acceso con coche:

Desde el pueblo de Cabriils subimos la riera hasta el polígono industrial (Nissan, Instrumentos Testo...), cogemos la carretera de la derecha dejando a nuestra izquierda el restaurant Cal Gras. Por la carretera de la derecha llegaremos a la Mutua Metalurgia (centro de rehabilitación); seguimos hasta llegar a la pista y tomar la de la derecha dirección Argentona hasta llegar a la urbanización. Tomaremos todas las calles en sentido ascendente hasta llegar a un parking (P23); punto de transición de asfalto a pista.

### Acceso caminando: \_

Desde el el parking (P23) tomamos la pista y de las dos posibles cogemos la de la izquierda que nos llevará directamente al sector.

### Otros aspectos a tener en cuenta:

- Se trata de un sector con vías de cuerda (placas tumbadas y un desplome con un antiquísimo 6b+, 7 a y 7c)
- Bloques concentrados.
- Adecuado para ir en familia.
- Existen una veintena de bloques abiertos, y encadenados de 4+ a 7b; pero, a nuestro entender, es una zona muy poco recomendable para la práctica del bloque. Por este motivo no presentamos reseñas de la zona.
- Lugar de gran belleza con buenas vistas.
- Existe la posibilidad de subir al Castillo de Burriac (treking de unos 25 minutos) donde también hay una decena de bloques abiertos; la dispersión y la poca calidad a excepción de uno o dos, también nos hace desestimar este sector.

## Sector “BOSC DEL GITANO”

Valoración general del sector: \*

### Acceso con coche:


Desde el pueblo de Cabriils subimos la riera hasta el polígono industrial (Nissan, Instrumentos Testo...), cogemos la carretera de la derecha dejando a nuestra izquierda el restaurant Cal Gras. Por la carretera de la derecha llegaremos a la Mutua Metalurgia (centro de rehabilitación); seguimos hasta llegar a la pista y tomar la de la derecha dirección Argentona hasta llegar a la urbanización. Tomaremos todas las calles en sentido ascendente hasta llegar a un parking (P23); punto de transición de asfalto a pista.

### Acceso caminando: \_

Desde el el parking (P23) tomamos la pista y de las dos posibles cogemos la de la derecha dejando a nuestra izquierda la zona de vías de Banyadores. Subiremos dirección Castillo de Burriac hasta encontrar un monolito de granito, de unos 6 o 7 metros de alto, con una placa conmemorativa. En este punto debemos tomar la pista que sigue recto (descendente) hasta llegar a un pinar con una pequeña concentración de rocas (10 minutos desde este punto, y unos 35 en total).

### Otros aspectos a tener en cuenta:

- Se trata de un sector muy antiguo, donde no recomendamos en absoluto la práctica del bloque.
- Bloques concentrados.
- El sector esta formado por unas piedras bajas y bastante tumbadas que aprovechan los motoristas para hacer trial. Lo más habitual es encontrar siempre un grupo de ellos practicando sobre las piedras o armando gran escándalo unos metros más allá. Algunas rocas tienen grandes grafitis .
- Tampoco ofrecemos croquis de este sector.



Pep Boixadós en "El Placer del gesto" 7b+(sit), sector Petit pardís"

## Sector "CABRERA"

Valoración general del sector: \*

### Acceso con coche:

Desde el pueblo de Cabrera de Mar nos dirigimos al albergue de juventud y aparcamos en la explanada al lado del albergue. ( P24)

### Acceso caminando:

Desde el el parking (P24) debemos subir de forma intuitiva el bosque hasta encontrar de forma muy dispersa bloques por el bosque. En un pequeño rellano, después de 5 minutos de ascensión, con tendencia a la derecha encontraremos un bloque que parece el único interesante del sector. Con tres problemas de 6b (sit), 6b+ (sit) i 7b+ (sit).

Otros aspectos a tener en cuenta:

- Sector muy poco recomendable.
- En total existirán un total de 15 bloques y algunos de mala calidad.
- Bloques muy dispersos. Solo para fanáticos agonías que han agotado todos los otros sectores.
- No incluimos croquis de esta zona.

## Sector "PELOTAZO"

Valoración general del sector: \*

### Acceso con coche:

Aparcamos en Roca d'En Toni.

También se puede acceder por desde las pista de tenis de la parte alta del pueblo de Cabrils; aparcando en una especie de vertedero. (P25)

### Acceso caminando: \_

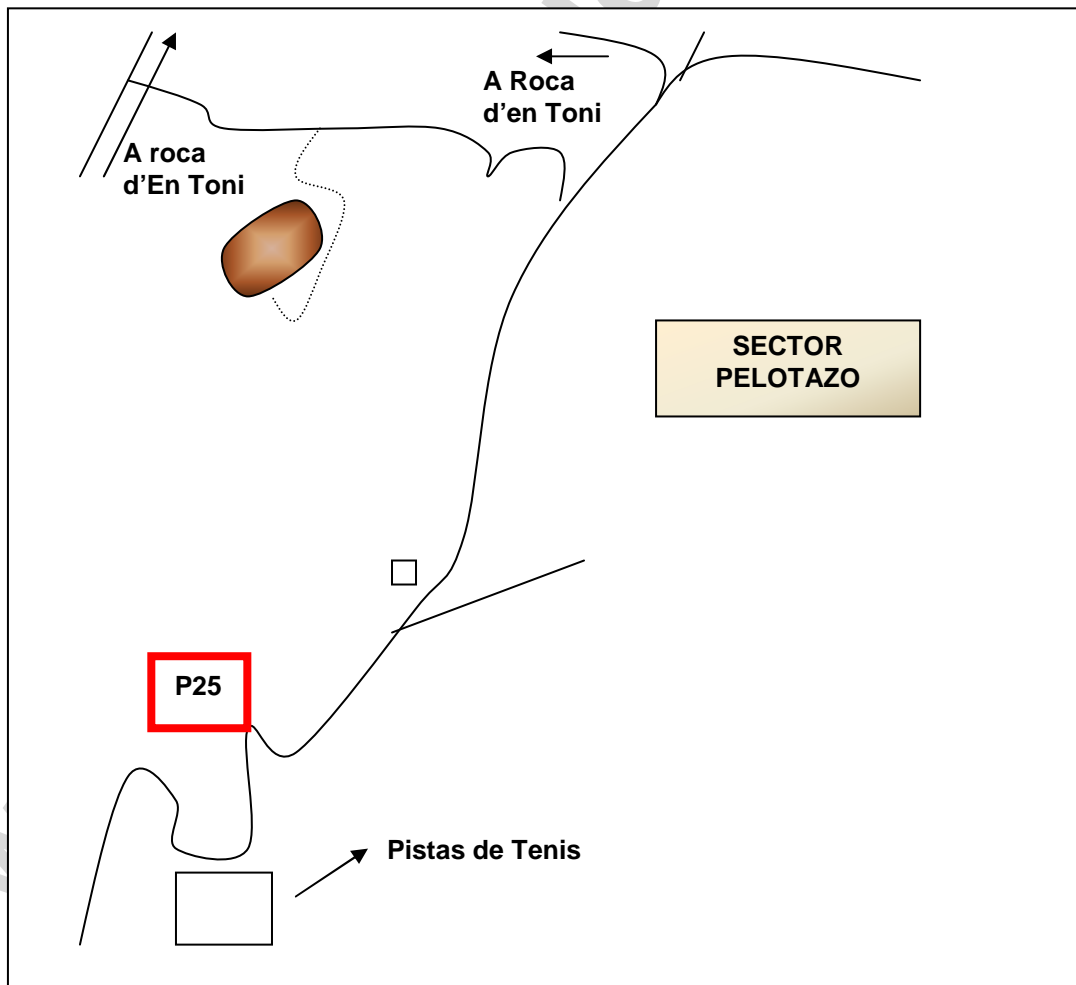
Desde el sector transilvania bajamos toda la pista hasta encontrar una valla metálica a nuestra derecha. Existe un punto en que nos debemos desviar junto a la valla por un camino que baja y que apenas esta marcado en los primeros metros. Debemos buscar una gran piedra a la izquierda del camino que encontraremos después de un cañizar a unos 3 o 4 minutos del inicio del descenso desde la valla metálica.

Desde el (P25) subiremos la pista de la derecha hasta encontrar una pequeña construcción a la izquierda de la pista; desde este punto unos 400 o 500 más arriba podremos ver el sector a la izquierda unos 400 metros más allá.

Otros aspectos a tener en cuenta:

- Se trata del sector más difícil de encontrar de todo Can Boquet; mejor que te acompañen.
- La roca en los búlders más desplomados y altos no es de muy buena calidad y algunas regletas se han reforzado para que no se rompan.
- A pesar del trabajo que dio en su día y la ilusión inicial se trata de un sector abandonado y poco recomendable.
- Se han colocado spits para poder probar los itinerarios en top-rope
- Bloque muy alto (6-8 metros) junto a otro bajo de 2-3 metros.

Ns	Nt	Nombre	Grado	Observaciones	Valoración
		<b>SECTOR "PELOTAZO".</b>			
1	1039	Palomita			
2	1040	El obelisco			
3	1041	Rem y Stimpy			
4	1042	L'escala	6a		
5	1043	La pluma	7c? (sit)		
6	1044	Ansia	6c(sit)		
7	1045	Imput	6b+ (sit)		
8	1046	Cortocircuito	6a+ (sit)		
9	1047	Bestia mutant			
10	1048	A lo loco	7c? (sit)		
11	1049	Fanatic present			
12	1050	No me rajo	8a?		
13	1051	Regalazo	3		
14	1052	Supernova	5 (sit)		
15	1053	Intervalic intensiu			
16	1054	Mambo	5 (sit)	Con arista; sin=7b?	
17	1055	Solitari			



PARTE IV

Clasificación subjetiva de los problemas por graduaciones.

Orden por grados				
Grado	Nombre	Sector	Observaciones	Valoración
3		Classic	6b sin manos	
3	¿Quién sabe donde?	HalleyBaix		
3	Action direct	Nou		
3	Aleta de pez	x		
3	Beregunea	Classic		
3	Buitraker	Petit paradís		
3	Burilesrojos	Dawes	Via de buriles rojos	* * *
3	Calentador	Milenium	Fisura	
3	Casi pero no	Classic	6b+ (sit) .Han picado.	
3	Circuit jaune	Classic		
3	Circuit jaune II	Masia		
3	Circuit jaune III	Masia		
3	Circuit Jaune IV	Masia		
3	Closca de tortuga	Nou		
3	Come y deja comer	UFO		
3	Corps subtil	x		
3	Dejame que te acaricie...	Classic		
3	Descarao	Nou		
3	Dos tercets	HalleyBaix		
3	El soñador	Classic		
3	El temple	Dawes		
3	Escandalo	Dawes		
3	Fisura jachis	Carretera		
3	Independenzia	Masia		
3	Laurence	Masia		
3	Merlin	Masia		
3	Muxuk	x		
3	Pels nens	Classic		
3	Que mala suerte	x		
3	Rampa	Classic		
3	Rampin Jack Flash	Anestesia		
3	Rampingui	Anestesia		
3	Rampingui	Halley Dalt		
3	Rapa-Nui	Classic		
3	Regalazo	Pelotazo		
3	Respect	Classic		

### Orden por grados

Grado	Nombre	Sector	Observaciones	Valoración
3	Slap face	Anestesia		
3	Transporter	Classic		
3	Tripi climb	Classic		
3	Triquinosis infecciosa	UFO	6b(sit)	
3	What's up !!!	Nou		
3 (sit)	Buda	Masia		
3 (sit)	Ska-P	Carretera		
3 (sit)	Tazmania	Classic		
3(sit)	Colester'up	Petit paradís		
3(sit)	The methamorphosis	Petit paradís		
3+		Classic	6c+ sin manos	
3+	Angel	Classic		
3+	Aresta brucs	HalleyBaix		
3+	Cumshot	Masia		
3+	Dit del Jofre	Classic		
3+	Fraky delight	Dawes		
3+	La orilla	Masia		
3+	Los Suaves	Classic		
3+	Negreta	Masia		
3+	Pequeño teatro	x		
3+	Placas flacas	Masia		*
3+	Placas locas	Masia		*
3+	Slab d'olla	Classic		
3+	The canela en rama	SanchezG		*
3+ (sit)	Baranux	Nou		
3+ (sit)	Bicho-palo	Masia		
3+ (sit)	Dermic	Classic		
3+ (sit)	Sam y Rosita	Nou		**
3+ (sit)	Se chupa por la parte que...	Nou		
3+ (sit)	Volador	Masia		
3+(sit)	El bueno	Petit paradís		
3+(sit)	El feo	Petit paradís		
3+(sit)	El leñador acabau	Petit paradís		
4		Granota		
4		Granota		
4	El reino animal	Petit paradís		
4	El wa	Petit paradís		
4	Fanàtic	Classic	(fisura)	
4	Interatato	x		



### Orden por grados

Grado	Nombre	Sector	Observaciones	Valoración
4	Panico a una muerte ridícula	Nou		
4	Pidural	Anestesia		
4(sit)	Billing cat	Petit paradís		
4(sit)	El malo	Petit paradís	Travesía	
4(sit)	Frustración	Anestesia		
4(sit)	Per escalfar	Anestesia		
4+	Bon appetit	Nou		
4+	Cop de colce	Masia		* *
4+	Crocanti	Classic		
4+	Dedos cerrados	x		
4+	El bola	Classic		
4+	El paseig	Classic	6c+ (sit)	
4+	En la iglesia nunca hay paro.	Nou		*
4+	Infantil	Masia		
4+	La piedra mágica	Halley Dalt		
4+	La pinza decide	Masia		
4+	Menuts	Classic		
4+	Nascut a Knbkt	Pajillas	6c(sit)	
4+	Paret abdominal	Classic		
4+	puja Mapache	Pajillas		
4+	Raspació	Revolució		
4+	San Kalentin	Classic		
4+	Sir Jaume	Petit paradís		
4+	Sup-sup	Pajillas		
4+	Tshukahara	Masia		
4+ (sit)	Cabreta	Masia	Justo encima encontramos	
4+ (sit)	Cada vez que te veo	Nou		
4+ (sit)	Dj Saborit	Masia		* * *
4+ (sit)	Entre series	Classic		
4+ (sit)	Explode pig	Classic		
4+ (sit)	Junior	Masia		
4+ (sit)	Niña pija	Masia		* * *
4+ (sit)	Record	Classic		
4+ (sit)	The roof	Classic		
4+(sit)	Cop de cul	Petit paradís		
4+(sit)	Un paso	Milenium		
5		Granota		
5	A palo seko	Classic		
5	Astray	Classic		


Orden por grados				
Grado	Nombre	Sector	Observaciones	Valoración
5	Bellisima	x		
5	Benet I	Classic		
5	Bloc del camí	Miracle		
5	Camino al altar	Petit paradís		* *
5	Corruptor de menors	Petit paradís		
5	El cony alegre	Granota		
5	El filo de lo posible	Nou		*
5	El sol	x		
5	Feli'x Move	Classic		
5	Fiction	Classic	6b+ sin manos	
5	Força bruta	Halley Dalt		*
5	Free Hueco	Classic		
5	Fui yo quien quemo el Liceo	Nou		
5	Jaume's forever	Petit paradís	7a + (sit)	* *
5	Ke te den !!	Halley Dalt		* *
5	Kins kollons	Nou		
5	La luna	x		
5	La Masa	Petit paradís		
5	La paladilla	Masia		
5	La trampa de Judas	Petit paradís		
5	Las estrellas	x		
5	L'Entrada	Classic		
5	Maniatika	Nou		
5	Nuria	Granota		
5	Pallaso	Halley Dalt		
5	Pichote	Granota		
5	Pim-pam	Masia		



Ferran Guerrero en "El patronato de la esclavitud" 8a+(sit), sector Petit Paradís.

5	Res mes	Granota		
5	Tic i toc	x		
5	Yo y mi mundo	Petit paradís		
5 (sit)	El morro	Petit paradís		
5 (sit)	Joan	Halley Dalt	Sale por la fisura.	
5 (sit)	La balanza	Nou		
5 (sit)	L'escut	Classic		
5 (sit)	Mambo	Pelotazo	Con arista; sin= 7b?	
5 (sit)	Pacific	Masia		
5 (sit)	Projecte de la caca	Classic		
5 (sit)	Supernova	Pelotazo		
5 (sit)	Urticaria recíproca	HalleyBaix		
5 (sit)	Xana	Revolució	Sentado encima de la piedra.	
5 (sit)	X-Men	Masia		
5(sit)	Ardilla veloz	Petit paradís		*
5(sit)	El egoista	Petit paradís		
5(sit)	Ni un pas en fals	Petit paradís		
5(sit)	Trotamundos	Petit paradís		
5+		Granota		
5+	A la carretera	Granota		
5+	Arista	x		
5+	Arma pal pueblo	Nou		
5+	Benet II	Classic		
5+	Binladismo Bandalismo	Pajillas		
5+	Bosquet	Masia		
5+	Cagao de miedo	Petit paradís		
5+	Caricias profundas	Petit paradís		
5+	David i Ana	Nou		**
5+	El maestro	Halley Dalt		
5+	El retorno de Binladen	Pajillas		
5+	Espalda mojada	Petit paradís		
5+	Extraño	x		
5+	Ferran	Masia	6C+ (SIT)	
5+	Fisura	Masia		
5+	Flanders	Classic	Espolón	
5+	Gibbon's cabron's	Anestesia		
5+	Gora herira	Nou		
5+	Hasta la victoria siempre	Classic	6b+ (sit). Han picado cantos.	
5+	How, how, how	Petit paradís		
5+	Karman	Classic		

5+	Kolpez Kolpez	Nou	Fisura	
5+	La fiera de la pradera	Petit paradís	6a+(sit)	
5+	La morsa	Pajillas		
5+	La pasion turca	Dawes		*
5+	Lo turbo	Granota	Mano dch en la patata	
5+	Los retrasaos de la clase	Petit paradís		
5+	Mantel	Masia		
5+	Mi dulce zorrira	Petit paradís		
5+	Natillas danone	Pajillas		
5+	Odi a mort	Classic	6b+ (sit). Han picado cantos.	
5+	One tu chichi	Petit paradís		
5+	Ortodoncia	Anestesia		
5+	Paraiso	x		
5+	Pole position	Classic		
5+	Quinto de pila	Pajillas		
5+	Rabia contenida	Dawes		* *
5+	Rasta blanc	Petit paradís		
5+	Satisfaction	UFO		
5+	Suc de taronja	Classic	7c ? (sit)	
5+	Teciway	Halley Dalt		* *
5+	Terra de tenebres	Petit paradís		
5+	Todos contra todos	Granota		
5+	Torneo medieval	Revolució		
5+	Ultra facil	Petit paradís		
5+	Viv la resistance	Granota		
5+	Volskwagen	Classic		
5+ (sit)	Arista especialista	Miracle		
5+ (sit)	Calvo	Classic		
5+ (sit)	Compadre comprame un coco	HalleyBaix		*
5+ (sit)	Condeno mi nació de origen	Nou		* *
5+ (sit)	Doble de media noche	SanchezG		
5+ (sit)	El perro mocho	Halley Dalt		




Fèlix Obradó en "El poder dela mente" 7c+ (sit), sector Halley de Dalt.

5+ (sit)	El señor de los romillos	Nou		
5+ (sit)	Ginebra	Masia		
5+ (sit)	Homertrix	Masia		
5+ (sit)	Jotake Irabatzi arte	Classic		
5+ (sit)	La petita	Halley Dalt		
5+ (sit)	La polla redors	Halley Dalt		*
5+ (sit)	Mamas on sight	Halley Dalt		*
5+ (sit)	No me siento las piernas	Masia		
5+ (sit)	Obrint pas	Classic		
5+ (sit)	Oliver	Masia		
5+ (sit)	Pinochet jodete	Nou		
5+ (sit)	Rasca i Pica	Masia		* * *
5+ (sit)	Simbiosis	Halley Dalt		
5+ (sit)	Terra de boira	Classic		
5+ (sit)	Tranki	Nou		
5+ (sit)	Variante escakeante	Classic		
5+ (sit)	Visitants	Classic		
5+ (sit)	Wiskey	Masia		
5+(sit)		Granota		
5+(sit)	Bulder in the dark	Petit paradís		* *
5+(sit)	Competencia	x		
5+(sit)	Devil route	Petit paradís		
5+(sit)	Lanzallamas	Dawes		
5+(sit)	Lluvia acida	Anestesia		
5+(sit)	Marfega	Dawes		*
5+(sit)	Martini	Masia		
5+(sit)	Pupa nene	Anestesia		
5+(sit)	Solo apto para chacales	Anestesia		
5+(sit)	Sueño con París	Petit paradís		
5+(sit)	The best move	UFO		
5+(sit)	Triticitos power	Petit paradís		* *
5+(sit)	Un, dos, tres, flexión!!	Petit paradís		
6a		Granota		
6a		La font	Travesia de 30 a 32	* *
6a	Atac frustrat	UFO		
6a	El diedro	x		
6a	Exit	Classic		
6a	Extralimit	Masia		*
6a	Hiperexpo	Classic		
6a	Instant	Miracle		

6A	Kianu Ribes	Masia		* * *
6a	La noche	Classic		
6a	La peor caida del mundo	Anestesia		
6a	Las cuchillas de Cristo	Petit paradís		* *
6a	Last dance	Petit paradís		
6a	L'escala	Pelotazo		
6a	L'incredul	Carretera		*
6a	Más débil que vil	Petit paradís		
6a	Milan	Miracle		
6a	Multiplicate por cero	Nou		* *
6a	Naty	Miracle		
6a	Nietche	Petit paradís		* * *
6a	No me rayes el crash-pad	Petit paradís	Solo x lo romo= 6c	*
6a	Orgasme salvatge	Granota		
6a	Selvita	Nou	7b (sit).	*
6a	Siluet	Classic		
6a	Sucio homicida	UFO		
6a	Tanto tienes tanto vales	Halley Dalt	Solo placa.	*
6A	Temuki suki	Masia		* * *
6a	Terrific	Granota		
6a	T'odio, m'encantas	Granota		
6a (sit)		Classic		
6a (sit)	Cabrit	Masia	L'empotraperu del sector	
6a (sit)	Coto	Carretera		
6a (sit)	Cuando revientas descvansarás	Nou		* * *
6a (sit)	Cuarto de canto	Pajillas		
6a (sit)	Danup	Miracle		
6a (sit)	Def con dos	Masia		* *
6a (sit)	El abridor	Masia		
6a (sit)	Et pesa el cul	Nou	Travesia.	
6a (sit)	Evident	Classic		
6a (sit)	Fausto 5.0	Miracle		
6a (sit)	Fenomens per anormals	Miracle		
6a (sit)	Filàntop	Classic		
6a (sit)	Indarra	Nou		
6a (sit)	La gustosa	Halley Dalt		* *
6a (sit)	Megacoprolit	Nou		*
6a (sit)	Mi hermano pako	Miracle		
6a (sit)	Morgana	Masia		
6a (sit)	Muñek	Halley Dalt		*
6a (sit)	No te cres ni tu las mentiras...	Nou		



6a (sit)	Operació ostra	Classic		
6a (sit)	Pakorr	Miracle		
6a (sit)	Papas at home	Halley Dalt		*
6a (sit)	Racó de l'Emanuel	Nou		
6a (sit)	Rampage	Classic		
6a (sit)	Rampuda	Nou		
6a (sit)	Sit down please	SanchezG		*
6a (sit)	Sit start	Masia		
6a (sit)	Tecnicismos	HalleyBaix		
6a (sit)	Toro sentado	Masia		
6a (sit)	Venganza	Halley Dalt		* * *
6a(sit)	Anestesia	Anestesia		
6a(sit)	De la Noe	Petit paradís		*
6a(sit)	El cambiazo	x		
6a(sit)	Fever night	Anestesia		
6a(sit)	Inefc con dos	Petit paradís		
6a(sit)	La blocada del mestre	UFO		
6a(sit)	La boca del pez	Anestesia		* *
6a(sit)	La escalera del genio	Petit paradís		
6a(sit)	Los clavos de cristo	Anestesia		
6a(sit)	SuperJoan	Anestesia		
6a(sit)	Wiskeria Lola	Petit paradís		
6a+		Classic		
6a+	Aprieta los dientes	Halley Dalt		*
6a+	Bloc del Nando	Masia		
6a+	Caçador de merda	Classic	7b (sit)	
6a+	Cuidesemele	Classic		
6a+	Dale pako	Miracle		
6a+	Dogmatofobia	Classic		
6a+	Edu mutant	Carretera		*
6a+	El anarquista	HalleyBaix		* *



Fèlix Obradó en "El pulpo" 7b+, sector X..

6a+	El bien	Petit paradís		
6a+	El techo	x		
6a+	Fisura-hop	Classic	Se han picado cantos posteriormente	
6a+	Giajou	HalleyBaix		
6a+	Incompatibilidad suicida	Dawes		**
6a+	La miniarrancada	HalleyBaix		***
6a+	La pesadilla	Masia		
6a+	Lo que el viento se llevo	Miracle		
6a+	L'Ou	Masia		
6a+	Mad may	x		
6a+	Nando	Nou		
6a+	No por mucho descansar	Masia		
6a+	Ostia	Masia		***
6a+	Suicidio colectivo	Anestesia	Maxiexpo	
6a+	Tanga deep eyes	Nou		***
6a+	The joke	UFO		
6a+	Triceratops	x		
6a+	Tun-tun	Classic		
6a+ (sit)		Classic		
6a+ (sit)	Agila	Classic		
6a+ (sit)	Agua bendita	Halley Dalt		*
6a+ (sit)	Albatroskot	Masia		*
6a+ (sit)	Arrastrada	HalleyBaix		
6a+ (sit)	Cortocircuito	Pelotazo		
6a+ (sit)	Entre la espada y la pared	Masia		*
6a+ (sit)	Estilo	Carretera		**
6a+ (sit)	Familia pollo	Nou		**
6a+ (sit)	Filigrana	Miracle		
6a+ (sit)	Hasta las flores me tienen...	Nou		***
6a+ (sit)	La cardada	Halley Dalt		
6a+ (sit)	La humedad	Granota		
6a+ (sit)	L'espoló	Masia		
6a+ (sit)	Liliput	Classic		
6a+ (sit)	Lin ton taun	Classic		
6a+ (sit)	Magneto	Masia		
6a+ (sit)	Medium	Masia		
6a+ (sit)	Neofit	Classic		
6a+ (sit)	Ojos de brujo	Classic		
6a+ (sit)	Oso ondo	HalleyBaix		**
6a+ (sit)	Patatux	Nou		*

6a+ (sit)	Psssss	Classic		
6a+ (sit)	Senior	Masia		
6a+ (sit)	Sir nyapas	Classic		
6a+ (sit)	Te lo dije	Nou		* * *
6a+ (sit)	The crack	Halley Dalt		* *
6a+ (sit)	Tutti	Masia		*
6a+(sit)	Blocking machine	Petit paradís		
6a+(sit)	Dyno rider	Petit paradís		
6a+(sit)	El bosc encantat	Petit paradís		
6a+(sit)	El eliminador	Anestesia		
6a+(sit)	El mal	Petit paradís		
6a+(sit)	El mercenario	Dawes		* *
6a+(sit)	El mundo esta lleno d Billis	Anestesia		
6a+(sit)	El paseo	Petit paradís		
6a+(sit)	Encegado	Anestesia		
6a+(sit)	Fall fat	Petit paradís		
6a+(sit)	Kamako	Miracle		
6a+(sit)	Machine man	Petit paradís		
6a+(sit)	Más pegajoso que el velcro	Petit paradís		
6a+(sit)	Mr. Potato	Petit paradís		* * *
6a+(sit)	Palos niños	Miracle		
6a+(sit)	Romocop	Nou	Travesia.	* * *
6a+(sit)	Sueño eterno	Petit paradís		
6a+(sit)	Wend	Anestesia		
6b	Acelera un poco más	Classic		
6b	Alex	Masia		
6b	Big strom	Masia		
6b	Clavar la banya	Classic	7a+ (sit)	
6b	Comedor de llemas	Petit paradís		* * *
6b	Con la patilla	Masia		
6b	Creatina	Nou	Dos manos en la patata	* * *
6b	Crimen de Cuenca	Masia		
6b	Deforestation	SanchezG		
6b	Del Jordi	Classic		
6b	El exsurfista	Masia		* *
6b	El Mariachi	Masia	Travesia.	* *
6b	Existenz	Masia		
6b	Falacias mordaces	Dawes		* *
6b	Fumpujat	Masia		
6b	Inadaptats	Classic	6b+ (sit)	
6b	Introspection	SanchezG	Salto	* * *
6b	Jobses	Anestesia		

6b	La balade	x	Travesia	
6b	La magnitud del sol	x		
6b	La plazoleta	Miracle		
6b	New power generation	Masia		**
6b	Peleschild against de world	Petit paradís	6c(sit)	**
6b	Red Bull	Dawes		**
6b	Si no quieres caldo...	Nou		
6b	Skaparapid	Classic		
6b	Solo apto para altos	SanchezG		**
6b	South parck	Nou		
6b	Srek	Classic	Sin arista izquierda.	
6b	Tombombadil	Nou	Antigua via de dos spits.	***
6b	Tong's stone	HalleyBaix		
6b (sit)		Granota		
6b (sit)	Alejandria	HalleyBaix		
6b (sit)	Córtate las piernas	Miracle		
6b (sit)	Descubridors	Masia		
6b (sit)	Desertors de la corda	Nou		***
6b (sit)	Dj Stefan	Masia		**
6b (sit)	Entrando a matar	Masia	7b (sit) desde los invertidos. **	
6b (sit)	Fiera parda	Miracle		*
6b (sit)	Libertad	Halley Dalt		**
6b (sit)	Llacaré	Masia		
6b (sit)	Mandibulin	Classic		
6b (sit)	Nueve reinas	Halley Dalt		***
6b (sit)	Ojo de orca	Miracle		*
6b (sit)	Sobredosis de caballo	Masia		***
6b (sit)	Sweet dreams	Classic		
6b (sit)	Trompa	Classic		
6b (sit)	Variante companyer	Masia	Cogiendo la arista derecha.	
6b (sit)	Venganza y triunfo	Halley Dalt		**
6b(sit)	Chichiwoman	Anestesia		
6b(sit)	El empaste	Anestesia		**
6b(sit)	J.C.Show	Petit paradís		
6b(sit)	Malkarma	Petit paradís		
6b(sit)	Predator	Petit paradís		***
6b(sit)	Predator	UFO		
6b(sit)	The jonny experience	Petit paradís		**
6b(sit)	Tranov	x		
6b+	Aerodinamite	Nou		***
6b+	Algo que se siente	Nou		

6b+	Brainless	Nou		*
6b+	Campus	x		
6b+	Canvi Horari	Masia		
6b+	Cerebro atrofia	Nou		***
6b+	Dinamic	Classic		
6b+	El pulidor de yemas	Halley Dalt		
6b+	El pulidor de yemas	Halley Dalt		
6b+	Gorda's move	Classic		
6b+	Kaos	Classic		
6b+	Slap face	Petit paradís		***
6b+	Tas	Petit paradís		**
6b+	Titanic	Dawes		*
6b+	Verduretes	x	6c+ (sit)	
6b+ (sit)	Amb company	Masia		
6b+ (sit)	Antoñeitor	Miracle		
6b+ (sit)	Atila	Masia		***
6b+ (sit)	Avalon	Masia		
6b+ (sit)	Cabró	Masia	Classic.	
6b+ (sit)	Creatinoso	Miracle		
6b+ (sit)	El morro	Masia		**
6b+ (sit)	Imput	Pelotazo		
6b+ (sit)	La punta	Miracle		
6b+ (sit)	La rabia sale sola	Halley Dalt		**
6b+ (sit)	Lolobros II	Miracle		
6b+ (sit)	Matrix	Classic		
6b+ (sit)	Que me llepin	Miracle		
6b+ (sit)	Rabia positiva	Masia		***
6b+ (sit)	Revolució	Revolució		
6b+ (sit)	Splash !	HalleyBaix		***
6b+ (sit)	Stopa	Classic		
6b+ (sit)	Strangers in the night	Pajillas		
6b+ (sit)	Variant de Salvapower	Classic		
6b+(sit)	La ñapetta	x		
6b+(sit)	Petit paradís	Petit paradís	Sale por nº 7	**
6b+(sit)	Repeat please!!	Petit paradís		
6c	A hole is a hole	Miracle		
6c	Adiós pie	Pajillas		
6c	El club de la lucha	Masia		***
6c	El huevon	Anestesia	(Sit) ?	**
6c	Espaldas rascadas	Carretera		
6c	La masia	Masia	Antiguo 6b; dos cantos rotos.	***

6c	Rain forest	Miracle		
6c	Ran	Miracle		**
6c	Raspa mama	Nou		*
6c	Spiderjoan	Halley Dalt		**
6c	Surfin' in teia	Anestesia		***
6c	Via del tro	Nou		***
6c	Zarauz	Classic		
6c (sit)	Cadete	Masia		
6c (sit)	Cerrojoman	Classic		
6c (sit)	Dancer in the dark	Classic	Travesia	
6c (sit)	Del Benet	Masia		*
6c (sit)	El malabarista	HalleyBaix		**
6c (sit)	El mirall	Classic		
6c (sit)	Lolobros I	Miracle		
6c (sit)	O me deixes jugar o...	Granota		
6c (sit)	Pupa	HalleyBaix		**
6c (sit)	Qui ho diria	Revolució		
6c (sit)	Sin piernas y a lo loco	Miracle		
6c (sit)	The machine	Classic		
6c(sit)	Ansia	Pelotazo		
6c(sit)	El medallon	x		
6c(sit)	La caries	Anestesia		***
6c(sit)	La caries empastada	Anestesia		***
6c+	Abraçada del Teletuby	Carretera		**
6c+	El señor de las galletas	Anestesia	saltando 6b	***
6c+	Entre las piernas	Masia	Precaución con el arbol !!	**
6c+	Kina por	x		
6c+	No somos nada	Nou		***
6c+	Roca puente	Classic		
6c+	Weropla	Nou		**
6c+ (sit)	Bistec de hamster	Miracle		**
6c+ (sit)	Cerrojowoman	Classic		
6c+ (sit)	Deep Pipi	SanchezG		*
6c+ (sit)	El conversador rosa	Classic		
6c+ (sit)	Fandango	Masia	7a+ (sit) sin la regleta derecha	***
6c+ (sit)	Força barça ??	Halley Dalt		*
6c+ (sit)	Gervi	Classic		
6c+ (sit)	Grito de rabia	Nou	Lance.	***
6c+ (sit)	Llepada fanàtica	Classic		
6c+ (sit)	Movilizate	Halley Dalt		***
6c+(sit)	El rival+devil	Dawes		***

6c+(sit)	Nightime	UFO	Sale de las dos regletas	
7a		La font		
7a		La font		*
7a	2 regletas y un destino	Granota	Empieza con las 2 regletas	
7a	Alebop	Classic	Primer 7a de lance de la zona.	
7a	Apocalipsis	Halley Dalt		* * *
7a	Bala perdida	Halley Dalt		* * *
7a	Del Antonio	Classic		
7a	Demenciales (escakeo)	Halley Dalt	por la izquierda	*
7a	Dos segundos	HalleyBaix		* *
7a	Dusminguet	Classic	Salto.	
7a	El comunista	HalleyBaix		* *
7a	El exorcista	Masia		* * *
7a	El lolocausto nazi	Miracle		*
7a	El resplandor	Petit paradís		
7a	Johnny Dawes	Dawes		* * *
7a	La chincheta metalica	Petit paradís		
7a	La romeria	Classic		
7a	Litofobia	Granota	Colgado con las 2 manos.	
7a (sit)	Benvinguda	Revolució	Sin arista izquierda.	
7a (sit)	Bromisatore	Masia		* * *
7a (sit)	Canto menguante	HalleyBaix		* *
7a (sit)	Capitán dolor	Miracle		* *
7a (sit)	El contorsionista	HalleyBaix		* *
7a (sit)	El martir	Petit paradís		* *
7a (sit)	Fisura ai, ai, ai	Masia		
7a (sit)	Forceps	Miracle		*
7a (sit)	Frankinspain	Classic		
7a (sit)	Gandalf	Nou	6b+ con la regleta izq. Cogida. * * *	
7a (sit)	Kameame	Masia	6b con las regletas cogidas.	* *
7a (sit)	La sombra de Keops	Miracle		* *
7a (sit)	Salvapower	Classic		
7a(sit)	Color humano	Anestesia		* * *
7a(sit)	El incisivo	Anestesia		* * *
7a(sit)	Mantel-man	Anestesia		*
7a(sit)	On and on	Milenium		* * *
7a(sit)	Oso yonki	Dawes		* * *
7a(sit)	Robobita	x		* * *
7a(sit)	Tangana	x		
7a?	Inspiració	HalleyBaix		* * *
7a?	Pringao	Nou	Expo	




7a+		Classic		
7a+	El bicho	x		***
7a+	El xampinyó	Revolució		
7a+	La creatina me domina	Nou	Techo- travesia	***
7a+	Que bonito !!	HalleyBaix		**
7a+	Siau	Nou	Dentro del techo.	
7a+	The last one	Anestesia		***
7a+	Traveltotortu facil	Halley Dalt	Entra por 8 y sale por 7.	***
7a+ (sit)	Anasazi	Masia		***
7a+ (sit)	Circusman	Granota	No vale arista derecha	
7a+ (sit)	Crispetta	Masia	Entrar por 29 y salir por 27=7c.	
7a+ (sit)	El pesebre	Pajillas		***
7a+ (sit)	Full men	Miracle		*
7a+ (sit)	Http.bloc	Classic	Primer 7a+.	
7a+ (sit)	Lucha en el fango	Classic		
7a+ (sit)	Moby Dick	Miracle		**
7a+ (sit)	Monster	Classic	Lance	
7a+ (sit)	Rata-platz	Classic		
7a+ (sit)	Val la pena	Revolució		***
7a+(sit)	Del Pep	Petit paradís		***
7b	El gesto	Petit paradís		***
7b	Kimera (escalando)	Miracle	7c (sit).Saltando =6c+	***
7b	La plaga	Classic	Primer 7b de Can Boquet	
7b	L'applat du gain	Masia	8a? (sit)	***
7b	L'arrancada	HalleyBaix		***
7b	Pal montseny	Halley Dalt	7c (sit).	***
7b	Tenacita	Nou	8a+ (sit).El primer octavo.	***
7b	Terra de tothom	Masia		**
7b	The privilege	Petit paradís	7b+	***
7b	Velcroboy	Granota		
7b (sit)	Harry Potter	Masia		*
7b (sit)	Mistu	Masia	6c+ con las regletas cogidas. ***	
7b (sit)	Ponte Nivea	Halley Dalt		***
7b (sit)	Racatacata	Classic	Entra por 12 y sale por 10.	
7b ?	La gran obra maetra	HalleyBaix		***
7b(sit)	Oso yogui	Dawes	Travesia	***
7b(sit)?	Puto ful	Anestesia		
7b?	La LOU	Miracle		
7b?	No sense porter	Revolució		
7b?	Obsesion	Halley Dalt		
7b?	Power point	Miracle		
7b?	Viva yo y mi caballo	Nou		


7b? (sit)	Mentes dementes	Miracle		
7b+	El placer del gesto	Petit paradís	Sale por nº 17	* * *
7b+	El pulpo	x	7 a para algunos	
7b+	Espoló Manu	Nou		* * *
7b+	Lolomaster	Nou		*
7b+	Sexapple	Classic		
7b+	Travesia Ska	Masia	Sale por 99; no antes !!	* * *
7b+ (sit)	Massagran	Masia	Sin coger el canto grande.	* *
7b+ (sit)	Monster-bou	Classic	Primer 7b+	
7b+(sit)	Anestesia local	Anestesia		* *
7b+(sit)	Bicitos power	Petit paradís		* * *
7b+?	El travelaco	Classic	Travesia	
7b+?	Los Rancios	Classic	Solo placa	
7c	Delincuent habits	Classic	Antigua via Rosa	
7c	Feeling (escalando)	Miracle	Saltando desde el suelo=6b	* *
7c+	Qüestió de fe	La font		* * *
7c (sit)	Croquetman	Nou	El primer 7c.	* * *
7c (sit)	Mastergrip	Classic		
7c?	Cosas de marcianos	SanchezG		* *
7c?	Demenciales (original)	Halley Dalt	recto	* *
7c?	Felixsuis	Halley Dalt		
7c?	Gora teta	Nou		*
7c?	Karmita	Classic		
7c?	O todos o ninguno	Granota		
7c?	Por arriba, por debajo..	Granota		
7c?	Traveltoru	Halley Dalt	Entra por 9 y sale por 7.	* * *
7c? (sit)	A lo loco	Pelotazo		
7c? (sit)	Formiga assassina	Carretera		* * *
7c? (sit)	La fotocopia	Classic		
7c? (sit)	La pluma	Pelotazo		
8a	Justicia salvaje	La font	Sit=8 a+/b	* * *
7c+ (sit)	El poder de la mente	Halley Dalt		* * *
7c+ (sit)	Gollum	Nou	Sale desde el invertido.	* * *
7c+??	Sexe i roca	Nou		*
8?	Welcom to the jungle	SanchezG	Techo	* * *
8??		Granota		
8a	Patronato de la esclavitud	Petit paradís	Entrar x 33(sit)=8a+	* * *
8a ?		Classic		
8a	Viatge a París	Petit paradís		**
8a(sit)	Transpoting	Classic		
8a/a+	Biceps power	Nou	Trasvesia.	* * *
8a?	Implosion	Classic	Desde la punta de la cueva 6c+	
8a?	Maxiexpo	Classic		

8a?	No me rajo	Pelotazo		
8a+	El arte de la guerra	Petit paradís		***
8b?	Metamorfosis	Petit paradís		
8b+ ?(sit)	La leyenda	Nou	Sale por 61.	

### Jaume Oliveras en un nuevo sector



Felix Obrado en Suc de Taronja directo 7c



Esta guía es la original, la que se llevó a imprenta y a posteriori se modificó por problemas técnicos, una segunda edición se nos ha hecho imposible, porque no hemos encontrado los medios para poder reeditarla, la intención era publicarla con la editorial Desnivel, pero no ha sido posible.

Sabemos de mucha gente que la pide y no la encuentran, esta agotada, de ahí esta decisión de colgarla en internet y en formato PDF para que todo el mundo pueda descargarsela.

Los sectores no están actualizados, hay algunos de nuevos, la mejor manera es entrar en: [www.rotpunktholds.blogspot.com](http://www.rotpunktholds.blogspot.com)

[www.blocdgranit.blogspot.com](http://www.blocdgranit.blogspot.com)


y aquí podéis encontrar toda la información sobre nuevos encadenamientos y nuevos sectores.




Jaume Oliveras en Hale Bop 7a (sector Classic) Foto: Caerles Hernandez



Ferran Guerrero en Sex Apple 7b (Sector Classic) Foto: Carles Hernandez



Ferran Guerrero en La roca de la granota Foto:Carles Hernandez




Ferran Guerrero en La roca de la granota Foto:Carles Hernandez





Xevi Hernandez en un proyecto en el Sector Nou Foto:Carles Hernandez



Sector X Foto:Carles Hernandez



Ferran Guerrero en El Arte de La guerra, Petit Paradis Foto:Carles Hernandez.